

15 - 17 december 2017

Thialf - Heerenveen

Protocol

KPN NK-Junioren 2018 A- en B-Junioren Dames en Heren

Sprint Lange afstanden en Team Sprint

KPN NK-Junioren 2018
Sprint en Lange afstanden en Team Sprint
15 - 17 december 2017

Thialf - Heerenveen

Het organisatiecomité Thialf bestaande uit leden van
De KONINKLIJKE IJSVERENIGING THIALF te HEERENVEEN
en afgevaardigden van Gewest Fryslân

organiseerde in opdracht van

de Koninklijke Nederlandse Schaatsenrijders Bond

het KPN NK-Junioren Sprint, Langebaan en Teamsprint 2018

voor Dames- en Heren-Junioren A en B

15 – 17 december 2017

in het IJsstadion Thialf

Organisatiecomité:

KNSB	Jan Bolt
Projectleiders	Syco Fennema
	Ale Woudstra
Algemene zaken	Yanna de Vries – van Tol
Penningmeester	Willeke van Benthem
Accreditaties	Daan Bruining
Competitiemanager	Harry Koch
Wedstrijdsecretaris	Siep Luinenburg
Jury coördinator	Onno Kloosterboer

15 - 17 december 2017

Thialf - Heerenveen

Officials en Jurysamenstelling

Scheidsrechters Heren	Berri de Jonge Wycher Bos	Starters	Wim van Biezen Raymond Micka
Scheidsrechters Dames	Jan Depping Tim Geraerds	Jury coördinator	Johannes Bron
Dopingcontrole	Doping Autoriteit	Assistent start	Hillie Kort Jan Wijnsma
Competitiemanager	Harry Koch	Kruispuntwachter	Eit Posthumus Sietske de Groot Jappie Walstra
Wedstrijdleider	Johan Darwinkel		
Ass.wedstrijdleider	Koos Stoker		
Wed.secretaris/Sport Expert	Siep Luinenburg		
Chef Tijdwaarneming	Erik Kuiper Onno Kloosterboer	Bochten- Commissarissen	Herman Zwolle Jans Darwinkel
Electronic Time team (ET)		Comm. Rechte eind	Henk de Jong Bram Veenstra
ET-team (Team Leader)	Jeroen Fredriks		
ET-Vantage	Rixt Meijer Michel Boelsma Ruben de Jong	Rondenbord	Wolter Brink Tjeerd Bouma
		Comm. Van Aankomst	Reina Stoker
Chef handtijd	Albert vd Berg	Valse start	Bart Kort
Handtijdwaarnemers	Gert Buter Jan Amoraal Leendert de Boom Janneke Kramer Siska Walstra Rinse Smink Willem Elsinga Matthijs de Vrijer	Stopper	Gerrit Stolte
		Ceremonieën	Erik de Vries
		Speakers	Janneke Hofstede Sandra Zwolle
Copy service	Anneke Zwolle Neeltje Koch Aukje Heida	IJstechn.staf	Beert Boomsma Jorrit van der Heide Marten Hepkema Steven Sijkema Alle Boonstra Henk Mulder

Deelnemers Dames Junioren B Sprint

Naam	Relatienummer	Cat	Klasse	Baan	Reserve
5 Debby Behr	10160095	DB1		HVN	
6 Marit van Beijnum	10162690	DB2		UTR	
10 Myrthe de Boer	10161279	DB1		HVN	
11 Anna Boersma	10160741	DB2		HVN	
13 Merel Conijn	10161856	DB1		HRN	
14 Georgie Dalrymple	10160105	DB1		DNH	
15 Annebet Dekker	10159420	DB1		ENS	
21 Marrit Fledderus	10160744	DB2		HVN	
23 Isabel Grevelt	10159330	DB1		ALK	
25 Robin Groot	10164670	DB2		ALK	
26 Inge de Heer	10163398	DB2		DNH	
34 Esmee Kaandorp	10161857	DB1		HRN	
37 Femke Kok	10164758	DB2		HVN	
44 Maud Lugters	10157280	DB2		TIL	
52 Famke Minnee	10163921	DB1		DEV	
54 Hilde Noppert	10159669	DB2		HVN	
61 Daphne de Ruiters	10163624	DB2		DNH	
67 Kim Talsma	10164598	DB2		HVN	
75 Ju-Lin de Visser	10157947	DB2		BRE	
77 Eline van Voorden	10166229	DB2		DNH	
33 Yasmijn Jorritsma	10162776	DB2		HAA	2
81 Sacha van der Weide	10157443	DB1		DNH	3
71 Laura van der Vegt	10164643	DB2		ASS	4

Deelnemers Heren Junioren B Sprint

Naam	Relatienummer	Cat	Klasse	Baan	Reserve
1 Raoul van Aken	10160196	HB2		HRN	
15 Armand Broos	10163993	HB2		DNH	
18 Sebas Diniz	10161804	HB1		ENS	
20 Friso van Ee	10163053	HB2		UTR	
25 Jarle Gerrits	10162243	HB1		BRE	
26 Max de Graaf	10161842	HB2		UTR	
28 Rem de Hair	10159625	HB2		HVN	
35 Jurgen van der Hoorn	10159927	HB2		HAA	
40 Job Jaspers	10159497	HB2		ENS	
44 Sven Kemp	10158898	HB2		UTR	
45 Bart Klaver	10163332	HB1		UTR	
48 Daan Kool	10163607	HB2		HAA	
54 Jeremy Overheul	10157360	HB2		EVN	
55 Björn Pals	10162230	HB2		GRO	
56 Jelmer Pluijgers	10162116	HB2		BRE	
57 Jonathan van Renesse	10162467	HB1		ALK	
65 Daan Spruit	10163469	HB1		DNH	
73 Jur Veenje	10164403	HB2		LEE	
74 Kai in 't Veld	10164215	HB1		HAA	
85 Stefan Westenbroek	10166005	HB1		DEV	
89 Tijn Smit	10160862	HB2			
50 Bram Kras	10161514	HB2		HRN	2
77 Jarno Verheij	10162860	HB2		DNH	3

Deelnemers Dames Junioren A Sprint

Naam	Relatienummer	Cat	Klasse	Baan	Reserve
1 Amber Bartelds	10160345	DA1		HVN	
7 Femke Beuling	10159892	DA1		HVN	
9 Britt de Boer	10163364	DA2		ENS	
18 Helga Drost	10159698	DA2		HVN	
19 Elisa Dul	10161830	DA2		DEV	
20 Romée Ebbinge	10162491	DA2		ASS	
24 Rachelle van de Griek	10155413	DA1		ALK	
30 Michelle de Jong	10154256	DA1		HVN	
38 Laura Koldemeule	10161689	DA1		ENS	
41 Tanja Krikke	10161312	DA2		HVN	
42 Jutta Leerdam	10161535	DA2		DNH	
43 Lianne van Loon	10161416	DA1		UTR	
45 Vera Mallens	10157281	DA2		TIL	
50 Muriël Meijer	10160449	DA2		DEV	
55 Eva Olde Hampsink	10161267	DA1		ENS	
56 Tessa Oudman	10154573	DA1		GRO	
58 Sanne Pfaff	10158135	DA1		HAA	
59 Anne Plat	10158324	DA1		GRO	
73 Naomi Verkerk	10159860	DA1		HAA	
80 Josien van der Wal	10159785	DA2		HRN	
39 Charlotte Kool	10164675	DA2		AMS	2
57 Carmen van der Peet	10164676	DA1		BRE	3

Thialf - Heerenveen

Deelnemers Heren Junioren A Sprint

Naam	Relatienummer	Cat	Klasse	Baan	Reserve
2 Daan Baks	10165464	HA2		GRO	
6 Jordy Blokland	10161365	HA2		DNH	
9 Marijn Boersma	10158150	HA2		HAA	
10 Jort Boomhouwer	10161944	HA2		HVN	
11 Janno Botman	10156554	HA1		HRN	
13 Stef Brandsen	10161225	HA1		UTR	
22 Mika van Essen	10163873	HA1		DEV	
23 Sandor Feenstra	10160219	HA1		HVN	
31 Jens Hoekstra	10161458	HA1		HVN	
42 Elwin Jongman	10161793	HA1		GRO	
43 Jorne Jonkman	10154373	HA2		HVN	
59 Merijn Scheperkamp	10159461	HA1		UTR	
67 Jeroen Steenbergen	10154807	HA2		HVN	
72 Wessel Ubink	10159929	HA1		HAA	
75 Remon van de Velde	10159702	HA2		DNH	
78 Jan Hein Verhoeff	10163359	HA2		DEV	
79 Thijs Vermaak	10160092	HA2		UTR	
80 Watse Vermaning	10158185	HA1		ENS	
83 Niels Visser	10160154	HA2		LEE	
88 Serge Yoro	10159425	HA1		AMS	
37 Stijn Hulst	10161117	HA2		DEV	2
58 Sybrand Rosier	10164683	HA2		ALK	3
7 Remi Blom	10159973	HA2		HAA	4

Deelnemers Dames Junioren B 3000m

Naam	Relatienummer	Cat	Klasse	Baan	Reserve
2 Leonie Bats	10159626	DB1		GRO	
5 Debby Behr	10160095	DB1		HVN	
13 Merel Conijn	10161856	DB1		HRN	
22 Vera Lou Gemser	10160920	DB1		HVN	
25 Robin Groot	10164670	DB2		ALK	
27 Tessa Huttenhuis	10159500	DB2		ENS	
28 Eline Jansen	10161500	DB1		DEV	
36 Bente Kerkhoff	10159792	DB1		HRN	
37 Femke Kok	10164758	DB2		HVN	
46 Roos Markus	10161179	DB2		AMS	
52 Famke Minnee	10163921	DB1		DEV	
54 Hilde Noppert	10159669	DB2		HVN	
60 Brit Qualm	10159853	DB2		DNH	
63 Iris Schultinga	10160401	DB1		ASS	
66 Megan Sokolov	10158559	DB1		HVN	
67 Kim Talsma	10164598	DB2		HVN	
68 Lidia Tempert	10162465	DB2		ENS	
71 Laura van der Vegt	10164643	DB2		ASS	
74 Maaïke Verweij	10160668	DB2		HVN	
77 Eline van Voorden	10166229	DB2		DNH	
62 Fleur Schouten	10160085	DB1		HRN	1
49 Leila Meijer	10158946	DB1		AMS	2
48 Amy van der Meer	10163220	DB1		HAA	3
40 Evelieke Kool	10161898	DB2		HAA	4

Thialf - Heerenveen

Deelnemers Heren Junioren B 3000m

Naam	Relatienummer	Cat	Klasse	Baan	Reserve
12 Ids Bouma	10161383	HB2		HVN	
14 Jitse Breeuwsma	10165341	HB2		GRO	
24 Daan Gelling	10161033	HB2		HVN	
30 Lasse Hiddink	10158216	HB2		DEV	
34 David Holmes	10163331	HB1		AMS	
36 Cas Hoorneman	10163007	HB2		UTR	
38 Ivar Immerzeel	10160045	HB2		AMS	
39 Matthijs Janssen	10162373	HB2		DNH	
40 Job Jaspers	10159497	HB2		ENS	
47 Olav Kooij	10159592	HB1		BRE	
61 Remo Slotegraaf	10164035	HB1		GRO	
64 Jesse Speijers	10162839	HB1		DNH	
65 Daan Spruit	10163469	HB1		DNH	
68 Martijn Takens	10161656	HB1		ASS	
70 Wietse Tukkie	10163488	HB1		HAA	
71 Axel van der Tuuk	10154747	HB2		ASS	
73 Jur Veenje	10164403	HB2		LEE	
74 Kai in 't Veld	10164215	HB1		HAA	
76 Yves Vergeer	10163244	HB2		HAA	
82 Harm Visser	10160927	HB2		HVN	
84 Hugo van der Wel	10166729	HB2		ALK	
87 Jordy van Workum	10159800	HB2		HVN	
41 Jesper de Jong	10162388	HB2		UTR	1
63 Beau Snellink	10161925	HB2		UTR	2
52 Mervin Maatman	10165996	HB1		DEV	3
21 Daan van der Elst	10162976	HB1		BRE	4

Thialf - Heerenveen

Deelnemers Dames Junioren A 3000m

Naam	Relatienummer	Cat	Klasse	Baan	Reserve
3 Janet Beers	10156562	DA1		HRN	
8 Joy Beune	10160507	DA2		ENS	
9 Britt de Boer	10163364	DA2		ENS	
17 Sandra Dekker	10159826	DA2		BRE	
19 Elisa Dul	10161830	DA2		DEV	
29 Madelief de Jong	10162389	DA1		UTR	
31 Luna Jonkers	10160360	DA1		ASS	
32 Sterre Jonkers	10159692	DA2		HVN	
35 Diewertje van Kalken	10160044	DA2		HRN	
47 Demi Meek	10164656	DA2		ASS	
50 Muriël Meijer	10160449	DA2		DEV	
51 Isa Merkuur	10164668	DA1		ALK	
53 Annet Noppert	10154370	DA2		HVN	
64 Amber Siegers	10154730	DA1		ASS	
65 Tessa Snoek	10160007	DA1		AMS	
69 Eva van Til	10161143	DA1		DNH	
70 Lonneke Uneken	10154690	DA1		HVN	
72 Paulien Verhaar	10159970	DA1		ENS	
76 Ella van Vloten	10160962	DA1		HAA	
79 Annemarie van der Wal	10164660	DA2		HVN	
83 Nikki van der Zee	10157259	DA2		BRE	1
4 Leonie Beers	10156558	DA2		HRN	2
12 Anke Breunis	10154928	DA2		DEV	2

Thialf - Heerenveen

Deelnemers Heren Junioren A 3000m

Naam	Relatienummer	Cat	Klasse	Baan	Reserve
4 Berend Bervoets	10159797	HA2		HRN	
10 Jort Boomhouwer	10161944	HA2		HVN	
16 Bram Cohen	10154981	HA1		HVN	
17 Adne van Diest	10161162	HA2		DNH	
19 Mike Dogterom	10161691	HA1		HVN	
27 Homme Jan de Groot	10161886	HA2		LEE	
29 Tom den Heijer	10161413	HA1		UTR	
32 Louis Hollaar	10158397	HA2		GRO	
33 Wesley Hollenberg	10159757	HA1		ALK	
46 Adriaan de Kluiver	10161430	HA2		DEV	
53 Marc Middelkoop	10160941	HA2		UTR	
60 Martin van Schie	10160959	HA2		HAA	
62 Chiel Smit	10154829	HA2		HVN	
66 Jesse Stam	10162153	HA1		DNH	
67 Jeroen Steenbergen	10154807	HA2		HVN	
69 Joeri van der Tuin	10163352	HA2		HRN	
81 Max Visscher	10154791	HA1		ASS	
86 Teun de Wit	10162748	HA1		UTR	
80 Watse Vermaning	10158185	HA1		ENS	1
3 Milo Balk	10161221	HA2		UTR	2
49 Sam Kramer	10159418	HA2		AMS	3
5 Melvin van Beuzekom	10163954	HA1		BRE	4

Thialf - Heerenveen

Deelnemers Dames Junioren A 5000m

Naam	Relatienummer	Cat	Klasse	Baan	Reserve
31 Luna Jonkers	10160360	DA1		ASS	
32 Sterre Jonkers	10159692	DA2		HVN	
53 Annet Noppert	10154370	DA2		HVN	
69 Eva van Til	10161143	DA1		DNH	
72 Paulien Verhaar	10159970	DA1		ENS	
79 Annemarie van der Wal	10164660	DA2		HVN	

Deelnemers Heren Junioren A 5000m

Naam	Relatienummer	Cat	Klasse	Baan	Reserve
4 Berend Bervoets	10159797	HA2		HRN	
10 Jort Boomhouwer	10161944	HA2		HVN	
16 Bram Cohen	10154981	HA1		HVN	
17 Adne van Diest	10161162	HA2		DNH	
62 Chiel Smit	10154829	HA2		HVN	
66 Jesse Stam	10162153	HA1		DNH	

Thialf - Heerenveen

Deelnemers Teamsprint Dames Junioren B

Naam	Relatienummer	Cat	Klasse	Baan	Reserve
1 Gewest Fryslân 1 DB Femke Kok, Myrthe de Boer, Marrit Fledderus		T			
2 Gewest Fryslân 2 DB Esmee Kaandorp, Anna Boersma, Hilde Noppert		T			
3 Gewest Overijssel DB Annebet Dekker, Lidia Tempert, Eline Jansen		T			

Thialf - Heerenveen

Deelnemers Teamsprint Heren Junioren B

	Naam	Relatienummer	Cat	Klasse	Baan	Reserve
11	RTC Zuid HB Jarle Gerrits, Jeremy Overheul, Jelmer Pluijgers		T			
12	Schaatsacademie Haarlem HB Daan Kool, Jurgen van der Hoorn, Yves Vergeer		T			
13	Gewest Fryslân HB Jur Veenje, Edgar Feenstra, Steven Hooisma		T			
14	Gewest Overijssel HB Job Jaspers, Lasse Hiddink, Mervin Maatman		T			



KPN NK Sprint Junioren B/A en NK Afstanden 3000/5000m

Thialf - Heerenveen



Deelnemers Teamsprint Dames Junioren A


Naam	Relatienummer	Cat	Klasse	Baan	Reserve
4 RTC Noord Fryslân DA Femke Beullng, Michelle de Jong, Helga Drost		T			

Deelnemers TeamSprint Heren Junioren A

	Naam	Relatienummer	Cat	Klasse	Baan	Reserve
15	RTC Midden HA Stef Brandsen, Merlijn Scheperkamp, Max Douma		T			
16	RTC Noord Fryslân HA Jorne Jonkman, Niels Visser, Jens Hoekstra		T			
17	RTC Noordwest HA Wessel Ubink, Janno Botman, Serge Yoro		T			

1. Loting Dames Junioren B 500 meter


		Naam	Cat	Baan	PR	ST	Tijd
1	wt	54 Hilde Noppert	DB2	HVN	42.41		42.41
	rd	11 Anna Boersma	DB2	HVN	42.34		42.34
2	wt	26 Inge de Heer	DB2	DNH	42.24		42.48
	rd	61 Daphne de Ruiter	DB2	DNH	42.61		42.61
3	wt	34 Esmee Kaandorp	DB1	HRN	41.93		41.93
	rd	52 Famke Minnee	DB1	DEV	42.31		42.31
4	wt	10 Myrthe de Boer	DB1	HVN	41.64		41.64
	rd	75 Ju-Lin de Visser	DB2	BRE	41.61		41.61
5	wt	13 Merel Conijn	DB1	HRN	41.72		41.72
	rd	67 Kim Talsma	DB2	HVN	41.84		41.84
6	wt	15 Annebet Dekker	DB1	ENS	41.56		41.56
	rd	77 Eline van Voorden	DB2	DNH	42.04		42.04
7	wt	37 Femke Kok	DB2	HVN	39.76		39.76
	rd	14 Georgie Dalrymple	DB1	DNH	40.39		40.39
8	wt	44 Maud Lugters	DB2	TIL	40.12		40.15
	rd	5 Debby Behr	DB1	HVN	41.28		41.28
9	wt	21 Marrit Fledderus	DB2	HVN	40.49		40.54
	rd	23 Isabel Grevelt	DB1	ALK	40.56		40.56
10	wt	6 Marit van Beijnum	DB2	UTR	40.91		40.91
	rd	25 Robin Groot	DB2	ALK	39.95		39.95



Thialf - Heerenveen

1. Uitslag Dames Junioren B 500 meter

Pos	Naam	Cat	Baan	Paar	Baan	Tijd	Info	Punten
1	37 Femke Kok	DB2	HVN	7	I	39.32	PR	
2	25 Robin Groot	DB2	ALK	10	O	40.06		
3	14 Georgie Dalrymple	DB1	DNH	7	O	40.23	PR	
4	23 Isabel Grevelt	DB1	ALK	9	O	40.37	PR	
5	6 Marit van Beijnum	DB2	UTR	10	I	40.77	PR	
6	21 Marrit Fledderus	DB2	HVN	9	I	40.87		
7	75 Ju-Lin de Visser	DB2	BRE	4	O	40.98	PR	
8	10 Myrthe de Boer	DB1	HVN	4	I	41.24	PR	
9	5 Debby Behr	DB1	HVN	8	O	41.34		
10	67 Kim Talsma	DB2	HVN	5	O	41.41	PR	
	13 Merel Conijn	DB1	HRN	5	I	41.41	PR	
12	15 Annebet Dekker	DB1	ENS	6	I	41.53	PR	
13	34 Esmee Kaandorp	DB1	HRN	3	I	41.85	PR	
14	26 Inge de Heer	DB2	DNH	2	I	41.92	PR	
15	11 Anna Boersma	DB2	HVN	1	O	42.40		
16	61 Daphne de Ruiter	DB2	DNH	2	O	42.43	PR	
17	77 Eline van Voorden	DB2	DNH	6	O	42.65		
18	52 Famke Minnee	DB1	DEV	3	O	42.69		
19	54 Hilde Noppert	DB2	HVN	1	I	42.91		
	44 Maud Lugters	DB2	TIL	8	I	DQ		



1. Rituitslag Dames Junioren B 500 meter

		Naam	Cat	Baan	PR	Tijd Info
1	wt	54 Hilde Noppert	DB2	HVN	42.41	42.91
	rd	11 Anna Boersma	DB2	HVN	42.34	42.40
		<u>Hilde Noppert</u>		<u>Anna Boersma</u>		
		100m	11.86	(11.8)	100m	11.63 (11.6)
		500m	42.91	(31.1)	500m	42.40 (30.8)

		Naam	Cat	Baan	PR	Tijd Info
2	wt	26 Inge de Heer	DB2	DNH	42.24	41.92 PR
	rd	61 Daphne de Ruiter	DB2	DNH	42.61	42.43 PR
		<u>Inge de Heer</u>		<u>Daphne de Ruiter</u>		
		100m	11.75	(11.7)	100m	11.58 (11.5)
		500m	41.92	(30.2)	500m	42.43 (30.9)

		Naam	Cat	Baan	PR	Tijd Info
3	wt	34 Esmee Kaandorp	DB1	HRN	41.93	41.85 PR
	rd	52 Famke Minnee	DB1	DEV	42.31	42.69
		<u>Esmee Kaandorp</u>		<u>Famke Minnee</u>		
		100m	11.52	(11.5)	100m	11.75 (11.7)
		500m	41.85	(30.3)	500m	42.69 (30.9)

		Naam	Cat	Baan	PR	Tijd Info
4	wt	10 Myrthe de Boer	DB1	HVN	41.64	41.24 PR
	rd	75 Ju-Lin de Visser	DB2	BRE	41.61	40.98 PR
		<u>Myrthe de Boer</u>		<u>Ju-Lin de Visser</u>		
		100m	11.44	(11.4)	100m	11.18 (11.1)
		500m	41.24	(29.8)	500m	40.98 (29.8)

		Naam	Cat	Baan	PR	Tijd Info
5	wt	13 Merel Conijn	DB1	HRN	41.72	41.41 PR
	rd	67 Kim Talsma	DB2	HVN	41.84	41.41 PR
		<u>Merel Conijn</u>		<u>Kim Talsma</u>		
		100m	11.22	(11.2)	100m	11.55 (11.5)
		500m	41.41	(30.2)	500m	41.41 (29.9)



Thialf - Heerenveen

		Naam	Cat	Baan	PR	Tijd	Info
6	wt	15 Annebet Dekker	DB1	ENS	41.56	41.53	PR
	rd	77 Eline van Voorden	DB2	DNH	42.04	42.65	
<u>Annebet Dekker</u>			<u>Eline van Voorden</u>				
		100m	11.24	(11.2)	100m	11.63	(11.6)
		500m	41.53	(30.3)	500m	42.65	(31.0)

		Naam	Cat	Baan	PR	Tijd	Info
7	wt	37 Femke Kok	DB2	HVN	39.76	39.32	PR
	rd	14 Georgie Dalrymple	DB1	DNH	40.39	40.23	PR
<u>Femke Kok</u>			<u>Georgie Dalrymple</u>				
		100m	10.88	(10.8)	100m	11.05	(11.0)
		500m	39.32	(28.5)	500m	40.23	(29.2)

		Naam	Cat	Baan	PR	Tijd	Info
8	wt	44 Maud Lugters	DB2	TIL	40.12		DQ
	rd	5 Debby Behr	DB1	HVN	41.28	41.34	
<u>Maud Lugters</u>			<u>Debby Behr</u>				
				100m	11.39	(11.3)	
				500m	41.34	(30.0)	

		Naam	Cat	Baan	PR	Tijd	Info
9	wt	21 Marrit Fledderus	DB2	HVN	40.49	40.87	
	rd	23 Isabel Grevelt	DB1	ALK	40.56	40.37	PR
<u>Marrit Fledderus</u>			<u>Isabel Grevelt</u>				
		100m	11.46	(11.4)	100m	11.10	(11.1)
		500m	40.87	(29.4)	500m	40.37	(29.2)

		Naam	Cat	Baan	PR	Tijd	Info
10	wt	6 Marit van Beijnum	DB2	UTR	40.91	40.77	PR
	rd	25 Robin Groot	DB2	ALK	39.95	40.06	
<u>Marit van Beijnum</u>			<u>Robin Groot</u>				
		100m	11.01	(11.0)	100m	11.17	(11.1)
		500m	40.77	(29.7)	500m	40.06	(28.9)



3 1946

1. Jurylijst Dames Junioren B 500 meter

E 2002

	Naam	Cat	Baan	ET					
1	wt 54 Hilde Noppert	1175	DB2	HVN	42 ⁸¹	79	74	70	42 ⁷⁹
	rd 11 Anna Boersma	1146	DB2	HVN	42 ²⁴	24	23	26	42 ²⁴
2	wt 26 Inge de Heer	1167	DB2	DNH	41 ⁸⁰	75	75	79	41 ⁷⁵
	rd 61 Daphne de Ruiter	1143	DB2	DNH	42 ³⁵	25	28	25	42 ²⁸
3	wt 34 Esmee Kaandorp	1136	DB1	HRN	41 ⁷⁰	66	66	70	41 ⁶⁶
	rd 52 Famke Minnee	1162	DB1	DEV	42 ⁵⁴	54	51	55	42 ⁵⁴
4	wt 10 Myrthe de Boer	1132	DB1	HVN	41 ¹⁵	18	18	08	41 ¹⁸
	rd 75 Ju-Lin de Visser	1103	DB2	BRE	40 ⁸⁶	84	84	85	40 ⁸⁴
5	wt 13 Merel Conijn	1107	DB1	HRN	41 ³⁰	27	28		41 ²⁸
	rd 67 Kim Talsma	1139	DB2	HVN	41 ²⁴	36	30		41 ³⁰
6	wt 15 Annebet Dekker	1112	DB1	ENS	41 ³⁷	35	39	34	41 ³⁷
	rd 77 Eline van Voorden	1147	DB2	DNH	42 ⁵³	49	52	41	42 ⁵²
7	wt 37 Femke Kok	1072	DB2	HVN	39 ¹³	16	13	18	39 ¹³
	rd 14 Georgie Dalrymple	1094	DB1	DNH	40 ⁰⁵	06	00	05	40 ⁰⁵
8	wt 44 Maud Lugters		DB2	TIL					
	rd 5 Debby Behr	1118	DB1	HVN	41 ²²	21	22	18	41 ²²
9	wt 21 Marrit Fledderus	1091	DB2	HVN	40 ⁷²	71	61	60	40 ⁷¹
	rd 23 Isabel Grevelt	1128	DB1	ALK	40 ¹⁷	17	08	09	40 ¹⁷
10	wt 6 Marit van Beijnum	1087	DB2	UTR	40 ⁶²	58	55	63	40 ⁵⁸
	rd 25 Robin Groot	1104	DB2	ALK	39 ⁸⁶	91	89	87	39 ⁸⁹

Thialf - Heerenveen

2. Loting Heren Junioren B 500 meter

		Naam	Cat	Baan	PR	ST	Tijd
1	wt	20 Friso van Ee	HB2	UTR	39.01	39.01	
	rd						
2	wt	55 Björn Pals	HB2	GRO	39.33	39.33	
	rd	45 Bart Klaver	HB1	UTR	38.71	38.71	
3	wt	40 Job Jaspers	HB2	ENS	39.04	39.04	
	rd	26 Max de Graaf	HB2	UTR	39.14	39.14	
4	wt	15 Armand Broos	HB2	DNH	38.61	38.61	
	rd	74 Kai in 't Veld	HB1	HAA	38.63	38.63	
5	wt	65 Daan Spruit	HB1	DNH	38.26	38.41	
	rd	57 Jonathan van Renesse	HB1	ALK	38.93	38.93	
6	wt	89 Tijn Smit	HB2		38.69	38.69	
	rd	28 Rem de Hair	HB2	HVN	38.43	38.43	
7	wt	56 Jelmer Pluijgers	HB2	BRE	38.69	38.69	
	rd	44 Sven Kemp	HB2	UTR	38.40	38.40	
8	wt	54 Jeremy Overheul	HB2	EVN	37.42	37.42	
	rd	48 Daan Kool	HB2	HAA	37.68	37.68	
9	wt	18 Sebas Diniz	HB1	ENS	37.45	37.45	
	rd	25 Jarle Gerrits	HB1	BRE	37.46	37.46	
10	wt	85 Stefan Westenbroek	HB1	DEV	37.56	37.67	
	rd	1 Raoul van Aken	HB2	HRN	37.67	37.67	
11	wt	35 Jurgen van der Hoorn	HB2	HAA	38.03	38.03	
	rd	73 Jur Veenje	HB2	LEE	37.70	37.70	



2. Uitslag Heren Junioren B 500 meter

Pos	Naam	Cat	Baan	Paar	Baan	Tijd	Info	Punten
1	18 Sebas Diniz	HB1	ENS	9	I	37.03	PR	
2	73 Jur Veenje	HB2	LEE	11	O	37.06	PR	
3	25 Jarle Gerrits	HB1	BRE	9	O	37.16	PR	
4	85 Stefan Westenbroek	HB1	DEV	10	I	37.29	PR	
5	54 Jeremy Overheul	HB2	EVN	8	I	37.50		
6	48 Daan Kool	HB2	HAA	8	O	37.56	PR	
7	1 Raoul van Aken	HB2	HRN	10	O	37.77		
8	56 Jelmer Pluijgers	HB2	BRE	7	I	37.88	PR	
9	44 Sven Kemp	HB2	UTR	7	O	37.93	PR	
10	35 Jurgen van der Hoorn	HB2	HAA	11	I	38.12		
11	45 Bart Klaver	HB1	UTR	2	O	38.14	PR	
12	15 Armand Broos	HB2	DNH	4	I	38.21	PR	
13	74 Kai in 't Veld	HB1	HAA	4	O	38.35	PR	
14	65 Daan Spruit	HB1	DNH	5	I	38.38		
15	28 Rem de Hair	HB2	HVN	6	O	38.45		
16	26 Max de Graaf	HB2	UTR	3	O	38.59	PR	
17	89 Tijn Smit	HB2		6	I	38.75		
18	57 Jonathan van Renesse	HB1	ALK	5	O	38.88	PR	
19	20 Friso van Ee	HB2	UTR	1	I	39.32		
20	55 Björn Pals	HB2	GRO	2	I	39.39		
21	40 Job Jaspers	HB2	ENS	3	I	39.41		

8/10

2. Rituitslag Heren Junioren B 500 meter

		Naam	Cat	Baan	PR	Tijd Info
1	wt	20 Friso van Ee	HB2	UTR	39.01	39.32
	rd					
		Friso van Ee				
		100m	10.78 (10.7)	m		
		500m	39.32 (28.6)			

		Naam	Cat	Baan	PR	Tijd Info
2	wt	55 Björn Pals	HB2	GRO	39.33	39.39
	rd	45 Bart Klaver	HB1	UTR	38.71	38.14 PR
		Björn Pals		Bart Klaver		
		100m	11.27 (11.2)	100m	10.50 (10.5)	
		500m	39.39 (28.1)	500m	38.14 (27.6)	

		Naam	Cat	Baan	PR	Tijd Info
3	wt	40 Job Jaspers	HB2	ENS	39.04	39.41
	rd	26 Max de Graaf	HB2	UTR	39.14	38.59 PR
		Job Jaspers		Max de Graaf		
		100m	10.66 (10.6)	100m	10.92 (10.9)	
		500m	39.41 (28.8)	500m	38.59 (27.6)	

		Naam	Cat	Baan	PR	Tijd Info
4	wt	15 Armand Broos	HB2	DNH	38.61	38.21 PR
	rd	74 Kai in 't Veld	HB1	HAA	38.63	38.35 PR
		Armand Broos		Kai in 't Veld		
		100m	10.46 (10.4)	100m	10.92 (10.9)	
		500m	38.21 (27.8)	500m	38.35 (27.4)	

		Naam	Cat	Baan	PR	Tijd Info
5	wt	65 Daan Spruit	HB1	DNH	38.26	38.38
	rd	57 Jonathan van Renesse	HB1	ALK	38.93	38.88 PR
		Daan Spruit		Jonathan van Renesse		
		100m	10.64 (10.6)	100m	10.82 (10.8)	
		500m	38.38 (27.7)	500m	38.88 (28.0)	



Thialf - Heerenveen

		Naam	Cat	Baan	PR	Tijd	Info
6	wt	89 Tijn Smit	HB2		38.69	38.75	
	rd	28 Rem de Hair	HB2	HVN	38.43	38.45	
		<u>Tijn Smit</u>		<u>Rem de Hair</u>			
		100m	10.79	(10.7)	100m	10.56	(10.5)
		500m	38.75	(28.0)	500m	38.45	(27.9)

		Naam	Cat	Baan	PR	Tijd	Info
7	wt	56 Jelmer Pluijgers	HB2	BRE	38.69	37.88	PR
	rd	44 Sven Kemp	HB2	UTR	38.40	37.93	PR
		<u>Jelmer Pluijgers</u>		<u>Sven Kemp</u>			
		100m	10.24	(10.2)	100m	10.53	(10.5)
		500m	37.88	(27.6)	500m	37.93	(27.4)

		Naam	Cat	Baan	PR	Tijd	Info
8	wt	54 Jeremy Overheul	HB2	EVN	37.42	37.50	
	rd	48 Daan Kool	HB2	HAA	37.68	37.56	PR
		<u>Jeremy Overheul</u>		<u>Daan Kool</u>			
		100m	10.34	(10.3)	100m	10.52	(10.5)
		500m	37.50	(27.2)	500m	37.56	(27.0)

		Naam	Cat	Baan	PR	Tijd	Info
9	wt	18 Sebas Diniz	HB1	ENS	37.45	37.03	PR
	rd	25 Jarle Gerrits	HB1	BRE	37.46	37.16	PR
		<u>Sebas Diniz</u>		<u>Jarle Gerrits</u>			
		100m	10.31	(10.3)	100m	10.26	(10.2)
		500m	37.03	(26.7)	500m	37.16	(26.9)

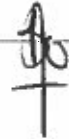
		Naam	Cat	Baan	PR	Tijd	Info
10	wt	85 Stefan Westenbroek	HB1	DEV	37.56	37.29	PR
	rd	1 Raoul van Aken	HB2	HRN	37.67	37.77	
		<u>Stefan Westenbroek</u>		<u>Raoul van Aken</u>			
		100m	10.15	(10.1)	100m	10.38	(10.3)
		500m	37.29	(27.1)	500m	37.77	(27.4)



KPN NK Sprint Junioren B/A en NK Afstanden 3000/5000m

Thialf - Heerenveen

		Naam		Cat	Baan	PR	Tijd	Info
11	wt	35 Jurgen van der Hoorn		HB2	HAA	38.03	38.12	
	rd	73 Jur Veenje		HB2	LEE	37.70	37.06	PR
			Jurgen van der Hoorn					
		100m	10.37	(10.3)	100m	10.53	(10.5)	
		500m	38.12	(27.8)	500m	37.06	(26.5)	



St 20⁰²


2. Jurylijst Heren Junioren B 500 meter

E 20¹⁶

	Naam	Cat	Baan					ET	
1	wt 20 Friso van Ee	10 ⁶⁰	HB2	UTR	39 ¹⁹	16	13	15	39 ¹⁹
	rd								
2	wt 55 Björn Pals	11 ¹¹	HB2	GRO	39 ²¹	22	22	22	39 ²²
	rd 45 Bart Klaver	10 ³³	HB1	UTR	37 ⁹⁵	97	97	98	37 ⁹⁵
3	wt 40 Job Jaspers	10 ⁵³	HB2	ENS	39 ²⁸	24	26	28	39 ²⁶
	rd 26 Max de Graaf	10 ⁷⁵	HB2	UTR	39 ³⁹	38 ⁴⁶	41	42	39 ⁴¹
4	wt 15 Armand Broos	10 ³³	HB2	DNH	38 ⁰⁵	09	09		38 ⁰⁵
	rd 74 Kai in 't Veld	10 ⁸³	HB1	HAA	38 ²³	22	30		38 ²³
5	wt 65 Daan Spruit	10 ⁵⁰	HB1	DNH	38 ²⁶	23	20	10	38 ²³
	rd 57 Jonathan van Renesse	10 ⁶⁵	HB1	ALK	38 ⁷⁷	74	66	68	38 ⁷⁴
6	wt 89 Tijn Smit	10 ⁵⁵	HB2		38 ⁶⁷	67	54	46	38 ⁶⁷
	rd 28 Rem de Hair	10 ³²	HB2	HVN	38 ³¹	26	21	20	38 ²⁶
7	wt 56 Jelmer Pluijgers	10 ⁰⁹	HB2	BRE	37 ⁷⁶	76	74		37 ⁷⁶
	rd 44 Sven Kemp	10 ⁴¹	HB2	UTR	37 ⁸⁴	79	80		37 ⁸⁰
8	wt 54 Jeremy Overheul	10 ²¹	HB2	EVN	37 ³²	35	30		37 ³²
	rd 48 Daan Kool	10 ³³	HB2	HAA	37 ⁴⁰	39	45		37 ⁴⁰
9	wt 18 Sebas Diniz	10 ¹¹	HB1	ENS	36 ⁸⁶	89	86		36 ⁸⁶
	rd 25 Jarle Gerrits	10 ¹²	HB1	BRE	37 ⁰⁵	00	01		37 ⁰⁰
10	wt 85 Stefan Westenbroek	9 ⁹⁹	HB1	DEV	37 ¹⁵	11	19	11	37 ¹⁵
	rd 1 Raoul van Aken	10 ²¹	HB2	HRN	37 ⁶⁵	65	64	57	37 ⁶⁵
11	wt 35 Jurgen van der Hoorn	10 ²⁰	HB2	HAA	37 ⁹⁸	98	95	96	37 ⁹⁸
	rd 73 Jur Veenje	10 ³⁸	HB2	LEE	36 ⁹²	91	90	88	36 ⁹¹


3. Loting Dames Junioren A 500 meter

		Naam	Cat	Baan	PR	ST	Tijd
1	wt	9 Britt de Boer	DA2	ENS	42.44		42.69
	rd	41 Tanja Krikke	DA2	HVN	42.26		42.69
2	wt	55 Eva Olde Hampsink	DA1	ENS	42.48		42.48
	rd	1 Amber Bartelds	DA1	HVN	42.02		42.55
3	wt	50 Muriël Meijer	DA2	DEV	41.08		41.08
	rd	56 Tessa Oudman	DA1	GRO	41.85		42.04
4	wt	45 Vera Mallens	DA2	TIL	41.57		42.16
	rd	38 Laura Koldemeule	DA1	ENS	42.48		42.48
5	wt	43 Lianne van Loon	DA1	UTR	41.10		41.43
	rd	59 Anne Plat	DA1	GRO	42.50		42.50
6	wt	20 Romée Ebbinge	DA2	ASS	42.48		42.48
	rd	58 Sanne Pfaff	DA1	HAA	42.21		42.52
7	wt	24 Rachelle van de Griek	DA1	ALK	39.84		40.00
	rd	73 Naomi Verkerk	DA1	HAA	40.03		40.12
8	wt	19 Elisa Dul	DA2	DEV	39.72		39.72
	rd	30 Michelle de Jong	DA1	HVN	39.22		39.22
9	wt	7 Femke Beuling	DA1	HVN	39.36		39.36
	rd	80 Josien van der Wal	DA2	HRN	40.09		40.63
10	wt	18 Helga Drost	DA2	HVN	39.48		39.48
	rd	42 Jutta Leerdam	DA2	DNH	39.15		39.15



3. Uitslag Dames Junioren A 500 meter

Pos	Naam	Cat	Baan	Paar	Baan	Tijd	Info	Punten
1	42 Jutta Leerdam	DA2	DNH	10	O	38.82	PR	
2	7 Femke Beuling	DA1	HVN	9	I	39.14	PR	
3	30 Michelle de Jong	DA1	HVN	8	O	39.15	PR	
4	19 Elisa Dul	DA2	DEV	8	I	39.82		
	18 Helga Drost	DA2	HVN	10	I	39.82		
6	24 Rachelle van de Griek	DA1	ALK	7	I	40.16		
7	80 Josien van der Wal	DA2	HRN	9	O	40.29		
8	73 Naomi Verkerk	DA1	HAA	7	O	40.56		
9	43 Lianne van Loon	DA1	UTR	5	I	40.90	PR	
10	50 Muriël Meijer	DA2	DEV	3	I	41.06	PR	
11	59 Anne Plat	DA1	GRO	5	O	41.60	PR	
12	45 Vera Mallens	DA2	TIL	4	I	41.80		
13	56 Tessa Oudman	DA1	GRO	3	O	42.18		
14	38 Laura Koldemeule	DA1	ENS	4	O	42.25	PR	
15	41 Tanja Krikke	DA2	HVN	1	O	42.29		
16	9 Britt de Boer	DA2	ENS	1	I	42.42	PR	
17	58 Sanne Pfaff	DA1	HAA	6	O	42.56		
18	20 Romée Ebbinge	DA2	ASS	6	I	42.58		
19	55 Eva Olde Hampsink	DA1	ENS	2	I	42.68		
20	1 Amber Bartelds	DA1	HVN	2	O	42.73		



3. Rituitslag Dames Junioren A 500 meter

		Naam	Cat	Baan	PR	Tijd Info
1	wt	9 Britt de Boer	DA2	ENS	42.44	42.42 PR
	rd	41 Tanja Krikke	DA2	HVN	42.26	42.29
		<u>Britt de Boer</u>		<u>Tanja Krikke</u>		
		100m	11.76	(11.7)	100m	11.63 (11.6)
		500m	42.42	(30.7)	500m	42.29 (30.6)

		Naam	Cat	Baan	PR	Tijd Info
2	wt	55 Eva Olde Hampsink	DA1	ENS	42.48	42.68
	rd	1 Amber Bartelds	DA1	HVN	42.02	42.73
		<u>Eva Olde Hampsink</u>		<u>Amber Bartelds</u>		
		100m	11.91	(11.9)	100m	11.96 (11.9)
		500m	42.68	(30.7)	500m	42.73 (30.8)

		Naam	Cat	Baan	PR	Tijd Info
3	wt	50 Muriël Meijer	DA2	DEV	41.08	41.06 PR
	rd	56 Tessa Oudman	DA1	GRO	41.85	42.18
		<u>Muriël Meijer</u>		<u>Tessa Oudman</u>		
		100m	11.37	(11.3)	100m	11.50 (11.5)
		500m	41.06	(29.7)	500m	42.18 (30.6)

		Naam	Cat	Baan	PR	Tijd Info
4	wt	45 Vera Mallens	DA2	TIL	41.57	41.80
	rd	38 Laura Koldemeule	DA1	ENS	42.48	42.25 PR
		<u>Vera Mallens</u>		<u>Laura Koldemeule</u>		
		100m	11.62	(11.6)	100m	11.52 (11.5)
		500m	41.80	(30.2)	500m	42.25 (30.7)

		Naam	Cat	Baan	PR	Tijd Info
5	wt	43 Lianne van Loon	DA1	UTR	41.10	40.90 PR
	rd	59 Anne Plat	DA1	GRO	42.50	41.60 PR
		<u>Lianne van Loon</u>		<u>Anne Plat</u>		
		100m	11.32	(11.3)	100m	11.24 (11.2)
		500m	40.90	(29.6)	500m	41.60 (30.4)



Thialf - Heerenveen

		Naam		Cat	Baan		PR	Tijd	Info
6	wt	20 Romée Ebbinge		DA2	ASS		42.48	42.58	
	rd	58 Sanne Pfaff		DA1	HAA		42.21	42.56	
		<u>Romée Ebbinge</u>			<u>Sanne Pfaff</u>				
		100m	11.88	(11.8)	100m	11.68	(11.6)		
		500m	42.58	(30.7)	500m	42.56	(30.9)		
<hr/>									
		Naam		Cat	Baan		PR	Tijd	Info
7	wt	24 Rachelle van de Griek		DA1	ALK		39.84	40.16	
	rd	73 Naomi Verkerk		DA1	HAA		40.03	40.56	
		<u>Rachelle van de Griek</u>			<u>Naomi Verkerk</u>				
		100m	11.36	(11.3)	100m	11.28	(11.2)		
		500m	40.16	(28.8)	500m	40.56	(29.3)		
<hr/>									
		Naam		Cat	Baan		PR	Tijd	Info
8	wt	19 Elisa Dul		DA2	DEV		39.72	39.82	
	rd	30 Michelle de Jong		DA1	HVN		39.22	39.15 PR	
		<u>Elisa Dul</u>			<u>Michelle de Jong</u>				
		100m	11.02	(11.0)	100m	10.77	(10.7)		
		500m	39.82	(28.8)	500m	39.15	(28.4)		
<hr/>									
		Naam		Cat	Baan		PR	Tijd	Info
9	wt	7 Femke Beuling		DA1	HVN		39.36	39.14 PR	
	rd	80 Josien van der Wal		DA2	HRN		40.09	40.29	
		<u>Femke Beuling</u>			<u>Josien van der Wal</u>				
		100m	11.05	(11.0)	100m	11.20	(11.2)		
		500m	39.14	(28.1)	500m	40.29	(29.0)		
<hr/>									
		Naam		Cat	Baan		PR	Tijd	Info
10	wt	18 Helga Drost		DA2	HVN		39.48	39.82	
	rd	42 Jutta Leerdam		DA2	DNH		39.15	38.82 PR	
		<u>Helga Drost</u>			<u>Jutta Leerdam</u>				
		100m	10.98	(10.9)	100m	10.90	(10.9)		
		500m	39.82	(28.9)	500m	38.82	(27.9)		



St 20¹⁶

3. Jurylijst Dames Junioren A 500 meter

E 20³⁵

	Naam	Cat	Baan							
1	wt	9 Britt de Boer	1164	DA2	ENS	42 ³⁰	18	24		42 ²⁴
	rd	41 Tanja Krikke	1143	DA2	HVN	42 ¹⁷	08	04		42 ⁰⁸
2	wt	55 Eva Olde Hampsink	1174	DA1	ENS	42 ⁶¹	57	58		42 ⁵⁸
	rd	1 Amber Bartelds	1177	DA1	HVN	42 ⁶⁰	62	61		42 ⁶¹
3	wt	50 Muriël Meijer	1121	DA2	DEV	40 ⁹⁵	88	86	87	40 ⁸⁸
	rd	56 Tessa Oudman	1133	DA1	GRO	42 ⁰⁸	09	00	41⁹⁵	42 ⁰⁸
4	wt	45 Vera Mallens	1151	DA2	TIL	41 ⁶⁴	62	66	61	41 ⁶⁴
	rd	38 Laura Koldemeule	1137	DA1	ENS	42 ¹⁴	13	13	10	42 ¹³
5	wt	43 Lianne van Loon	1114	DA1	UTR	40 ⁷³	75	67	66	40 ⁷³
	rd	59 Anne Plat	1166	DA1	GRO	41 ⁴⁶	47	40	40	41 ⁴⁶
6	wt	20 Romée Ebbinge	1175	DA2	ASS	42 ⁴⁴	47	46		42 ⁴⁶
	rd	58 Sanne Pfaff	1164	DA1	HAA	42 ⁴⁴	48	42		42 ⁴⁴
7	wt	24 Rachelle van de Griek	1120	DA1	ALK	39 ⁹⁷	97	99	58	39 ⁹⁷
	rd	73 Naomi Verkerk	1112	DA1	HAA	40 ⁴⁴	42	39	40	40 ⁴²
8	wt	19 Elisa Dul	1089	DA2	DEV	39 ⁷¹	74	64	57	39 ⁷¹
	rd	30 Michelle de Jong	1063	DA1	HVN	39 ⁰⁰	38 ⁹⁹	97	97	38 ⁹⁹
9	wt	7 Femke Beuling	1089	DA1	HVN	38 ⁹⁹	95	02	96	38 ⁹⁹
	rd	80 Josien van der Wal	1101	DA2	HRN	40 ¹³	11	16	10	40 ¹³
10	wt	18 Helga Drost	1081	DA2	HVN	39 ⁶⁷	66	65	58	39 ⁶⁶
	rd	42 Jutta Leerdam	1079	DA2	DNH	38 ⁶⁶	66	67	66	38 ⁶⁶

4. Loting Heren Junioren A 500 meter

		Naam	Cat	Baan	PR	ST	Tijd
1	wt	6 Jordy Blokland	HA2	DNH	38.60	38.82	
	rd	78 Jan Hein Verhoeff	HA2	DEV	38.50	38.50	
2	wt	79 Thijs Vermaak	HA2	UTR	38.89	38.89	
	rd	23 Sandor Feenstra	HA1	HVN	38.03	38.03	
3	wt	9 Marijn Boersma	HA2	HAA	37.74	37.80	
	rd	88 Serge Yoro	HA1	AMS	37.61	37.61	
4	wt	72 Wessel Ubink	HA1	HAA	37.17	37.17	
	rd	75 Remon van de Velde	HA2	DNH	37.64	37.77	
5	wt	31 Jens Hoekstra	HA1	HVN	37.44	37.52	
	rd	42 Elwin Jongman	HA1	GRO	37.55	37.55	
6	wt	67 Jeroen Steenbergen	HA2	HVN	37.86	38.08	
	rd	80 Watse Vermaning	HA1	ENS	38.00	38.00	
7	wt	43 Jorne Jonkman	HA2	HVN	36.95	36.95	
	rd	10 Jort Boomhouwer	HA2	HVN	37.09	37.28	
8	wt	59 Merijn Scheperkamp	HA1	UTR	37.12	37.12	
	rd	2 Daan Baks	HA2	GRO	36.71	36.71	
9	wt	22 Mika van Essen	HA1	DEV	36.90	36.90	
	rd	83 Niels Visser	HA2	LEE	37.14	37.20	
10	wt	11 Janno Botman	HA1	HRN	36.42	36.42	
	rd	13 Stef Brandsen	HA1	UTR	36.74	36.74	



Thialf - Heerenveen

4. Uitslag Heren Junioren A 500 meter

Pos	Naam	Cat	Baan	Paar	Baan	Tijd	Info	Punten
1	22 Mika van Essen	HA1	DEV	9	I	36.98		
2	2 Daan Baks	HA2	GRO	8	O	37.03		
3	83 Niels Visser	HA2	LEE	9	O	37.10	PR	
4	72 Wessel Ubink	HA1	HAA	4	I	37.18		
5	59 Merijn Scheperkamp	HA1	UTR	8	I	37.20		
6	42 Elwin Jongman	HA1	GRO	5	O	37.21	PR	
7	43 Jorne Jonkman	HA2	HVN	7	I	37.24		
8	88 Serge Yoro	HA1	AMS	3	O	37.27	PR	
9	10 Jort Boomhouwer	HA2	HVN	7	O	37.34		
10	75 Remon van de Velde	HA2	DNH	4	O	37.47	PR	
11	23 Sandor Feenstra	HA1	HVN	2	O	37.60	PR	
12	31 Jens Hoekstra	HA1	HVN	5	I	37.76		
13	67 Jeroen Steenbergen	HA2	HVN	6	I	37.92		
14	79 Thijs Vermaak	HA2	UTR	2	I	38.06	PR	
15	9 Marijn Boersma	HA2	HAA	3	I	38.09		
16	78 Jan Hein Verhoeff	HA2	DEV	1	O	38.13	PR	
17	6 Jordy Blokland	HA2	DNH	1	I	38.38	PR	
18	80 Watse Vermaning	HA1	ENS	6	O	38.68		
19	11 Janno Botman	HA1	HRN	10	I	2:19.67		
	13 Stef Brandsen	HA1	UTR	10	O		DQ	



4. Rituitslag Heren Junioren A 500 meter

		Naam	Cat	Baan	PR	Tijd	Info
1	wt	6 Jordy Blokland	HA2	DNH	38.60	38.38	PR
	rd	78 Jan Hein Verhoeff	HA2	DEV	38.50	38.13	PR
		Jordy Blokland		Jan Hein Verhoeff			
		100m	10.83	(10.8)	100m	10.56	(10.5)
		500m	38.38	(27.5)	500m	38.13	(27.6)

		Naam	Cat	Baan	PR	Tijd	Info
2	wt	79 Thijs Vermaak	HA2	UTR	38.89	38.06	PR
	rd	23 Sandor Feenstra	HA1	HVN	38.03	37.60	PR
		Thijs Vermaak		Sandor Feenstra			
		100m	10.58	(10.5)	100m	10.19	(10.1)
		500m	38.06	(27.5)	500m	37.60	(27.5)

		Naam	Cat	Baan	PR	Tijd	Info
3	wt	9 Marijn Boersma	HA2	HAA	37.74	38.09	
	rd	88 Serge Yoro	HA1	AMS	37.61	37.27	PR
		Marijn Boersma		Serge Yoro			
		100m	10.43	(10.4)	100m	10.46	(10.4)
		500m	38.09	(27.6)	500m	37.27	(26.8)

		Naam	Cat	Baan	PR	Tijd	Info
4	wt	72 Wessel Ubink	HA1	HAA	37.17	37.18	
	rd	75 Remon van de Velde	HA2	DNH	37.64	37.47	PR
		Wessel Ubink		Remon van de Velde			
		100m	10.74	(10.7)	100m	10.38	(10.3)
		500m	37.18	(26.4)	500m	37.47	(27.1)

		Naam	Cat	Baan	PR	Tijd	Info
5	wt	31 Jens Hoekstra	HA1	HVN	37.44	37.76	
	rd	42 Elwin Jongman	HA1	GRO	37.55	37.21	PR
		Jens Hoekstra		Elwin Jongman			
		100m	10.37	(10.3)	100m	10.42	(10.4)
		500m	37.76	(27.4)	500m	37.21	(26.8)

Thialf - Heerenveen

		Naam		Cat	Baan		PR	Tijd	Info
6	wt	67 Jeroen Steenbergen		HA2	HVN		37.86	37.92	
	rd	80 Watse Vermaning		HA1	ENS		38.00	38.68	
		Jeroen Steenbergen			Watse Vermaning				
		100m	10.64	(10.6)	100m	10.76	(10.7)		
		500m	37.92	(27.3)	500m	38.68	(27.9)		

		Naam		Cat	Baan		PR	Tijd	Info
7	wt	43 Jorne Jonkman		HA2	HVN		36.95	37.24	
	rd	10 Jort Boomhouwer		HA2	HVN		37.09	37.34	
		Jorne Jonkman			Jort Boomhouwer				
		100m	10.19	(10.1)	100m	10.59	(10.5)		
		500m	37.24	(27.1)	500m	37.34	(26.8)		

		Naam		Cat	Baan		PR	Tijd	Info
8	wt	59 Merijn Scheperkamp		HA1	UTR		37.12	37.20	
	rd	2 Daan Baks		HA2	GRO		36.71	37.03	
		Merijn Scheperkamp			Daan Baks				
		100m	10.42	(10.4)	100m	10.39	(10.3)		
		500m	37.20	(26.8)	500m	37.03	(26.7)		

		Naam		Cat	Baan		PR	Tijd	Info
9	wt	22 Mika van Essen		HA1	DEV		36.90	36.98	
	rd	83 Niels Visser		HA2	LEE		37.14	37.10	PR
		Mika van Essen			Niels Visser				
		100m	10.18	(10.1)	100m	10.30	(10.3)		
		500m	36.98	(26.8)	500m	37.10	(26.8)		

		Naam		Cat	Baan		PR	Tijd	Info
10	wt	11 Janno Botman		HA1	HRN		36.42	2:19.67	
	rd	13 Stef Brandsen		HA1	UTR		36.74	DQ	
		Janno Botman			Stef Brandsen				
		100m	10.23	(10.2)	100m	9.98	(9.9)		
		500m	2:19.67	(129.4)	500m	36.64	(26.7)		

BJ

SE 2035

4. Jurylijst Heren Junioren A 500 meter


E 2052

	Naam		Cat	Baan						
1	wt	6 Jordy Blokland	1069	HA2	DNH	38 ²³	21	27		38 ²³
	rd	78 Jan Hein Verhoeff	1038	HA2	DEV	38 ⁰⁶	37	99	99	37 99
2	wt	79 Thijs Vermaak	1039	HA2	UTR	37 ⁹³	94	87	89	37 93
	rd	23 Sandor Feenstra	1010	HA1	HVN	37 ⁴⁸	47	42	36	37 47
3	wt	9 Marijn Boersma	1031	HA2	HAA	37 ⁹⁸	94	92	89	37 94
	rd	88 Serge Yoro	1035	HA1	AMS	37 ¹⁴	15	14	15	37 14
4	wt	72 Wessel Ubink	1054	HA1	HAA	36 ⁹⁸	97	05		36 98
	rd	75 Remon van de Velde	1018	HA2	DNH	37 ³⁶	25	35		37 35
5	wt	31 Jens Hoekstra	1024	HA1	HVN	37 ⁶²	60	56		37 60
	rd	42 Elwin Jongman	1026	HA1	GRO	37 ⁰⁴	06	01	06	37 04
6	wt	67 Jeroen Steenbergen	1048	HA2	HVN	37 ⁷⁸	75	78	76	37 78
	rd	80 Watse Vermaning	1061	HA1	ENS	38 ⁵⁷	58	50	51	38 57
7	wt	43 Jorne Jonkman	1002	HA2	HVN	37 ⁰⁶	09	07		37 07
	rd	10 Jort Boomhouwer	1028	HA2	HVN	37 ²²	20	21		37 21
8	wt	59 Merijn Scheperkamp	1027	HA1	UTR	37 ⁰⁹	03	10		37 09
	rd	2 Daan Baks	1026	HA2	GRO	36 ⁹²	82	94		36 92
9	wt	22 Mika van Essen	1005	HA1	DEV	36 ⁸⁴	84	79		36 84
	rd	83 Niels Visser	1013	HA2	LEE	36 ⁹⁶	95	37 09		36 96
10	wt	11 Janno Botman	1008	HA1	HRN	219 ⁶⁶	57	59		219 59
	rd	13 Stef Brandsen	984	HA1	UTR	36 ⁵⁰	49	48	47	36 49

Thialf - Heerenveen

5. Loting Dames Junioren B 1000 meter

		Naam	Cat	Baan	PR	ST	Tijd
1	wt	61 Daphne de Ruiter	DB2	DNH	1:25.23	1:25.23	
	rd	34 Esmee Kaandorp	DB1	HRN	1:25.51	1:25.51	
2	gl	11 Anna Boersma	DB2	HVN	1:25.61	1:25.61	
	bl	54 Hilde Noppert	DB2	HVN	1:24.11	1:24.26	
3	wt	6 Marit van Beijnum	DB2	UTR	1:22.46	1:22.61	
	rd	77 Eline van Voorden	DB2	DNH	1:23.17	1:23.17	
4	gl	5 Debby Behr	DB1	HVN	1:22.80	1:22.80	
	bl	13 Merel Conijn	DB1	HRN	1:24.17	1:24.17	
5	wt	26 Inge de Heer	DB2	DNH	1:24.15	1:24.15	
	rd	52 Famke Minnee	DB1	DEV	1:24.09	1:24.09	
6	gl	15 Annebet Dekker	DB1	ENS	1:23.75	1:23.75	
	bl	75 Ju-Lin de Visser	DB2	BRE	1:23.97	1:23.97	
7	wt	21 Marrit Fledderus	DB2	HVN	1:21.82	1:21.82	
	rd	23 Isabel Grevelt	DB1	ALK	1:21.96	1:21.96	
8	gl	25 Robin Groot	DB2	ALK	1:19.71	1:19.71	
	bl	67 Kim Talsma	DB2	HVN	1:20.76	1:20.76	
9	wt	10 Myrthe de Boer	DB1	HVN	1:21.25	1:21.25	
	rd	44 Maud Lugters	DB2	TIL	1:20.19	1:21.02	
10	gl	37 Femke Kok	DB2	HVN	1:18.55	1:18.55	
	bl	14 Georgie Dalrymple	DB1	DNH	1:21.14	1:21.14	



Thialf - Heerenveen

5. Uitslag Dames Junioren B 1000 meter

Pos	Naam	Cat	Baan	Paar	Baan	Tijd Info	Punten
1	37 Femke Kok	DB2	HVN	10	I	1:18.08 PR TRC	
2	14 Georgie Dalrymple	DB1	DNH	10	O	1:19.03 PR	
3	25 Robin Groot	DB2	ALK	8	I	1:20.49	
4	10 Myrthe de Boer	DB1	HVN	9	I	1:20.88 PR	
5	44 Maud Lugters	DB2	TIL	9	O	1:21.22	
6	21 Marrit Fledderus	DB2	HVN	7	I	1:21.37 PR	
7	23 Isabel Grevelt	DB1	ALK	7	O	1:21.63 PR	
8	26 Inge de Heer	DB2	DNH	5	I	1:22.89 PR	
9	75 Ju-Lin de Visser	DB2	BRE	6	O	1:22.98 PR	
10	6 Marit van Beijnum	DB2	UTR	3	I	1:23.02	
11	13 Merel Conijn	DB1	HRN	4	O	1:23.13 PR	
12	5 Debby Behr	DB1	HVN	4	I	1:23.23	
13	54 Hilde Noppert	DB2	HVN	2	O	1:23.65 PR	
14	77 Eline van Voorden	DB2	DNH	3	O	1:23.72	
15	11 Anna Boersma	DB2	HVN	2	I	1:24.69 PR	
16	15 Annebet Dekker	DB1	ENS	6	I	1:24.81	
17	52 Famke Minnee	DB1	DEV	5	O	1:25.16	
18	34 Esmee Kaandorp	DB1	HRN	1	O	1:25.97	
19	61 Daphne de Ruiter	DB2	DNH	1	I	1:26.56	
	67 Kim Talsma	DB2	HVN	8	O	DNS	



5. Rituitslag Dames Junioren B 1000 meter

		Naam	Cat	Baan	PR	Tijd Info
1	wt	61 Daphne de Ruiter	DB2	DNH	1:25.23	1:26.56
	rd	34 Esmee Kaandorp	DB1	HRN	1:25.51	1:25.97

Daphne de Ruiter

200m	19.94	(19.9)
600m	51.56	(31.6)
1000m	1:26.56	(35.0)

Esmee Kaandorp

200m	19.51	(19.5)
600m	50.98	(31.4)
1000m	1:25.97	(35.0)

		Naam	Cat	Baan	PR	Tijd Info
2	gl	11 Anna Boersma	DB2	HVN	1:25.61	1:24.69 PR
	bl	54 Hilde Noppert	DB2	HVN	1:24.11	1:23.65 PR

Anna Boersma

200m	19.86	(19.8)
600m	51.38	(31.5)
1000m	1:24.69	(33.3)

Hilde Noppert

200m	20.25	(20.2)
600m	50.81	(30.6)
1000m	1:23.65	(32.8)

		Naam	Cat	Baan	PR	Tijd Info
3	wt	6 Marit van Beijnum	DB2	UTR	1:22.46	1:23.02
	rd	77 Eline van Voorden	DB2	DNH	1:23.17	1:23.72

Marit van Beijnum

200m	18.95	(18.9)
600m	49.34	(30.4)
1000m	1:23.02	(33.7)

Eline van Voorden

200m	20.00	(20.0)
600m	51.05	(31.0)
1000m	1:23.72	(32.7)

		Naam	Cat	Baan	PR	Tijd Info
4	gl	5 Debby Behr	DB1	HVN	1:22.80	1:23.23
	bl	13 Merel Conijn	DB1	HRN	1:24.17	1:23.13 PR

Debby Behr

200m	19.35	(19.3)
600m	50.05	(30.7)
1000m	1:23.23	(33.2)

Merel Conijn

200m	19.70	(19.7)
600m	51.06	(31.3)
1000m	1:23.13	(32.1)



Thialf - Heerenveen

		Naam		Cat	Baan	PR	Tijd	Info
5	wt	26 Inge de Heer		DB2	DNH	1:24.15	1:22.89	PR
	rd	52 Famke Minnee		DB1	DEV	1:24.09	1:25.16	
			Inge de Heer				Famke Minnee	
			200m	19.78	(19.7)	200m	20.31	(20.3)
			600m	50.31	(30.6)	600m	51.52	(31.2)
			1000m	1:22.89	(32.5)	1000m	1:25.16	(33.6)

		Naam		Cat	Baan	PR	Tijd	Info
6	gl	15 Annebet Dekker		DB1	ENS	1:23.75	1:24.81	
	bl	75 Ju-Lin de Visser		DB2	BRE	1:23.97	1:22.98	PR
			Annebet Dekker				Ju-Lin de Visser	
			200m	19.35	(19.3)	200m	19.29	(19.2)
			600m	50.48	(31.1)	600m	49.74	(30.5)
			1000m	1:24.81	(34.4)	1000m	1:22.98	(33.2)

		Naam		Cat	Baan	PR	Tijd	Info
7	wt	21 Marrit Fledderus		DB2	HVN	1:21.82	1:21.37	PR
	rd	23 Isabel Grevelt		DB1	ALK	1:21.96	1:21.63	PR
			Marrit Fledderus				Isabel Grevelt	
			200m	19.10	(19.1)	200m	19.29	(19.2)
			600m	48.74	(29.6)	600m	49.50	(30.3)
			1000m	1:21.37	(32.6)	1000m	1:21.63	(32.1)

		Naam		Cat	Baan	PR	Tijd	Info
8	gl	25 Robin Groot		DB2	ALK	1:19.71	1:20.49	
	bl	67 Kim Talsma		DB2	HVN	1:20.76	DNS	
			Robin Groot				Kim Talsma	
			200m	18.88	(18.8)			
			600m	48.73	(29.9)			
			1000m	1:20.49	(31.7)			



Thialf - Heerenveen

		Naam		Cat	Baan	PR	Tijd	Info
9	wt	10 Myrthe de Boer		DB1	HVN	1:21.25	1:20.88	PR
	rd	44 Maud Lugters		DB2	TIL	1:20.19	1:21.22	
<u>Myrthe de Boer</u>			<u>Maud Lugters</u>					
		200m	19.30	(19.3)	200m	19.16	(19.1)	
		600m	49.02	(29.7)	600m	48.40	(29.3)	
		1000m	1:20.88	(31.8)	1000m	1:21.22	(32.8)	

		Naam		Cat	Baan	PR	Tijd	Info
10	gl	37 Femke Kok		DB2	HVN	1:18.55	1:18.08	PR TRC
	bl	14 Georgie Dalrymple		DB1	DNH	1:21.14	1:19.03	PR
<u>Femke Kok</u>			<u>Georgie Dalrymple</u>					
		200m	18.68	(18.6)	200m	19.02	(19.0)	
		600m	47.39	(28.7)	600m	47.89	(28.8)	
		1000m	1:18.08	(30.7)	1000m	1:19.03	(31.2)	



Thialf - Heerenveen

5 21 16

5. Jurylijst Dames Junioren B 1000 meter

E 21 30

	Naam			Cat	Baan				
1	wt 61 Daphne de Ruiter	1975	5136	DB2	DNH 12639	39	33		12639
	rd 34 Esmee Kaandorp	1928	5082	DB1	HRN 12580	77	81		12580
2	gl 11 Anna Boersma	1967	5112	DB2	HVN 12455	50	42		12450
	bl 54 Hilde Noppert	2006	5069	DB2	HVN 12347	51	46		12347
3	wt 6 Marit van Beijnum	1801	4920	DB2	UTR 12284	81	83		12285
	rd 77 Eline van Voorden	1979	5079	DB2	DNH 12362	58	64		12362
4	gl 5 Debby Behr	1918	4981	DB1	HVN 12308	00	07		12307
	bl 13 Merel Conijn	1957	5092	DB1	HRN 12277	91	80		12280
5	wt 26 Inge de Heer	1964	5014	DB2	DNH 12275	78	77		12277
	rd 52 Famke Minnee	2011	5136	DB1	DEV 12500	00	03		12500
6	gl 15 Annebet Dekker	1927	5034	DB1	ENS 12468	70	68		12468
	bl 75 Ju-Lin de Visser	1926	4957	DB2	BRE 12283	90	80		12283
7	wt 21 Marrit Fledderus	1892	4855	DB2	HVN 12126	22	25		12125
	rd 23 Isabel Grevelt	1915	4937	DB1	ALK 12152	52	59		12152
8	gl 25 Robin Groot	1864	4845	DB2	ALK 12018	28	20		12020
	bl 67 Kim Talsma			DB2	HVN				DNS
9	wt 10 Myrthe de Boer	1917	4883	DB1	HVN 12078	78	70		12078
	rd 44 Maud Lugters	1899	4828	DB2	TIL 12113	15	14		12114
10	gl 37 Femke Kok	1844	4717	DB2	HVN 11788	97	89		11789
	bl 14 Georgie Dalrymple	1882	4770	DB1	DNH 11876	85	77		11877

Thialf - Heerenveen

Klassement 1

	Naam	Cat	Baan	500	1000	Punten
1	37 Femke Kok	DB2	HVN	39.32 (1)	1:18.08 (1)	78.360
2	14 Georgie Dalrymple	DB1	DNH	40.23 (3)	1:19.03 (2)	79.745
3	25 Robin Groot	DB2	ALK	40.06 (2)	1:20.49 (3)	80.305
4	23 Isabel Grevelt	DB1	ALK	40.37 (4)	1:21.63 (7)	81.185
5	21 Marrit Fledderus	DB2	HVN	40.87 (6)	1:21.37 (6)	81.555
6	10 Myrthe de Boer	DB1	HVN	41.24 (8)	1:20.88 (4)	81.680
7	6 Marit van Beijnum	DB2	UTR	40.77 (5)	1:23.02 (10)	82.280
8	75 Ju-Lin de Visser	DB2	BRE	40.98 (7)	1:22.98 (9)	82.470
9	5 Debby Behr	DB1	HVN	41.34 (9)	1:23.23 (12)	82.955
10	13 Merel Conijn	DB1	HRN	41.41 (10)	1:23.13 (11)	82.975
11	26 Inge de Heer	DB2	DNH	41.92 (14)	1:22.89 (8)	83.365
12	15 Annebet Dekker	DB1	ENS	41.53 (12)	1:24.81 (16)	83.935
13	77 Eline van Voorden	DB2	DNH	42.65 (17)	1:23.72 (14)	84.510
14	54 Hilde Noppert	DB2	HVN	42.91 (19)	1:23.65 (13)	84.735
15	11 Anna Boersma	DB2	HVN	42.40 (15)	1:24.69 (15)	84.745
16	34 Esmee Kaandorp	DB1	HRN	41.85 (13)	1:25.97 (18)	84.835
17	52 Famke Minnee	DB1	DEV	42.69 (18)	1:25.16 (17)	85.270
18	61 Daphne de Ruiter	DB2	DNH	42.43 (16)	1:26.56 (19)	85.710
	44 Maud Lugters	DB2	TIL	DQ	1:21.22 (5)	40.610
	67 Kim Talsma	DB2	HVN	41.41 (10)	DNS	41.410



6. Loting Heren Junioren B 1000 meter

		Naam	Cat	Baan	PR	ST	Tijd
1	wt	44 Sven Kemp	HB2	UTR	1:17.61	1:17.61	
	rd						
2	gl						
	bl						
3	wt	20 Friso van Ee	HB2	UTR	1:17.93	1:17.93	
	rd	56 Jelmer Pluijgers	HB2	BRE	1:18.69	1:18.69	
4	gl	40 Job Jaspers	HB2	ENS	1:18.41	1:18.41	
	bl	55 Björn Pals	HB2	GRO	1:17.71	1:17.71	
5	wt	85 Stefan Westenbroek	HB1	DEV	1:15.22	1:15.22	
	rd	26 Max de Graaf	HB2	UTR	1:17.35	1:17.35	
6	gl	28 Rem de Hair	HB2	HVN	1:16.16	1:16.16	
	bl	45 Bart Klaver	HB1	UTR	1:17.18	1:17.18	
7	wt	57 Jonathan van Renesse	HB1	ALK	1:17.34	1:17.34	
	rd	15 Armand Broos	HB2	DNH	1:17.12	1:17.12	
8	gl	65 Daan Spruit	HB1	DNH	1:16.88	1:16.88	
	bl	35 Jurgen van der Hoorn	HB2	HAA	1:16.37	1:16.37	
9	wt	48 Daan Kool	HB2	HAA	1:14.58	1:14.58	
	rd	18 Sebas Diniz	HB1	ENS	1:14.55	1:14.55	
10	gl	54 Jeremy Overheul	HB2	EVN	1:13.37	1:13.37	
	bl	73 Jur Veenje	HB2	LEE	1:13.73	1:13.73	
11	wt	74 Kai in 't Veld	HB1	HAA	1:14.20	1:14.20	
	rd	1 Raoul van Aken	HB2	HRN	1:14.99	1:14.99	
12	gl	89 Tijn Smit	HB2		1:15.96	1:15.96	
	bl	25 Jarle Gerrits	HB1	BRE	1:14.47	1:14.47	



Thialf - Heerenveen

6. Uitslag Heren Junioren B 1000 meter

Pos	Naam	Cat	Baan	Paar	Baan	Tijd Info	Punten
1	73 Jur Veenje	HB2	LEE	10	O	1:12.50 PR	
2	48 Daan Kool	HB2	HAA	9	I	1:13.27 PR	
	54 Jeremy Overheul	HB2	EVN	10	I	1:13.27 PR	
4	74 Kai in 't Veld	HB1	HAA	11	I	1:14.12 PR	
5	18 Sebas Diniz	HB1	ENS	9	O	1:14.51 PR	
6	25 Jarle Gerrits	HB1	BRE	12	O	1:14.64	
7	1 Raoul van Aken	HB2	HRN	11	O	1:14.67 PR	
8	85 Stefan Westenbroek	HB1	DEV	5	I	1:15.03 PR	
9	65 Daan Spruit	HB1	DNH	8	I	1:15.28 PR	
10	15 Armand Broos	HB2	DNH	7	O	1:15.55 PR	
11	45 Bart Klaver	HB1	UTR	6	O	1:15.81 PR	
12	35 Jurgen van der Hoorn	HB2	HAA	8	O	1:15.83 PR	
	56 Jelmer Pluijgers	HB2	BRE	3	O	1:15.83 PR	
14	20 Friso van Ee	HB2	UTR	3	I	1:16.21 PR	
15	28 Rem de Hair	HB2	HVN	6	I	1:16.39	
16	44 Sven Kemp	HB2	UTR	1	I	1:16.59 PR	
17	26 Max de Graaf	HB2	UTR	5	O	1:16.70 PR	
18	55 Björn Pals	HB2	GRO	4	O	1:16.87 PR	
19	57 Jonathan van Renesse	HB1	ALK	7	I	1:16.91 PR	
20	89 Tijn Smit	HB2		12	I	1:17.17	
21	40 Job Jaspers	HB2	ENS	4	I	1:18.09 PR	

Handwritten signature

6. Rituitslag Heren Junioren B 1000 meter

		Naam	Cat	Baan	PR	Tijd	Info
1	wt	44 Sven Kemp	HB2	UTR	1:17.61	1:16.59	PR
	rd						
		Sven Kemp					
		200m	18.14	(18.1)		m	
		600m	46.19	(28.0)			
		1000m	1:16.59	(30.4)			
<hr/>							
		Naam	Cat	Baan	PR	Tijd	Info
2	gl						
	bl						
<hr/>							
		Naam	Cat	Baan	PR	Tijd	Info
3	wt	20 Friso van Ee	HB2	UTR	1:17.93	1:16.21	PR
	rd	56 Jelmer Pluijgers	HB2	BRE	1:18.69	1:15.83	PR
		Friso van Ee					
		200m	18.15	(18.1)		200m	17.88 (17.8)
		600m	46.41	(28.3)		600m	46.22 (28.4)
		1000m	1:16.21	(29.8)		1000m	1:15.83 (29.6)
		Jelmer Pluijgers					
<hr/>							
		Naam	Cat	Baan	PR	Tijd	Info
4	gl	40 Job Jaspers	HB2	ENS	1:18.41	1:18.09	PR
	bl	55 Björn Pals	HB2	GRO	1:17.71	1:16.87	PR
		Job Jaspers					
		200m	18.40	(18.4)		200m	17.96 (17.9)
		600m	46.99	(28.5)		600m	46.15 (28.2)
		1000m	1:18.09	(31.1)		1000m	1:16.87 (30.7)
		Björn Pals					

Thialf - Heerenveen

		Naam	Cat	Baan	PR	Tijd Info
5	wt	85 Stefan Westenbroek	HB1	DEV	1:15.22	1:15.03 PR
	rd	26 Max de Graaf	HB2	UTR	1:17.35	1:16.70 PR
<u>Stefan Westenbroek</u>			<u>Max de Graaf</u>			
		200m	17.39	(17.3)	200m	18.62 (18.6)
		600m	45.39	(28.0)	600m	46.81 (28.2)
		1000m	1:15.03	(29.7)	1000m	1:16.70 (29.9)

		Naam	Cat	Baan	PR	Tijd Info
6	gl	28 Rem de Hair	HB2	HVN	1:16.16	1:16.39
	bl	45 Bart Klaver	HB1	UTR	1:17.18	1:15.81 PR
<u>Rem de Hair</u>			<u>Bart Klaver</u>			
		200m	18.01	(18.0)	200m	17.88 (17.8)
		600m	46.12	(28.1)	600m	46.08 (28.2)
		1000m	1:16.39	(30.2)	1000m	1:15.81 (29.8)

		Naam	Cat	Baan	PR	Tijd Info
7	wt	57 Jonathan van Renesse	HB1	ALK	1:17.34	1:16.91 PR
	rd	15 Armand Broos	HB2	DNH	1:17.12	1:15.55 PR
<u>Jonathan van Renesse</u>			<u>Armand Broos</u>			
		200m	18.27	(18.2)	200m	17.95 (17.9)
		600m	46.59	(28.3)	600m	45.93 (28.0)
		1000m	1:16.91	(30.4)	1000m	1:15.55 (29.6)

		Naam	Cat	Baan	PR	Tijd Info
8	gl	65 Daan Spruit	HB1	DNH	1:16.88	1:15.28 PR
	bl	35 Jurgen van der Hoorn	HB2	HAA	1:16.37	1:15.83 PR
<u>Daan Spruit</u>			<u>Jurgen van der Hoorn</u>			
		200m	18.13	(18.1)	200m	17.80 (17.8)
		600m	46.06	(27.9)	600m	45.71 (27.9)
		1000m	1:15.28	(29.2)	1000m	1:15.83 (30.1)

Bjo

Thialf - Heerenveen

		Naam	Cat	Baan	PR	Tijd Info
9	wt	48 Daan Kool	HB2	HAA	1:14.58	1:13.27 PR
	rd	18 Sebas Diniz	HB1	ENS	1:14.55	1:14.51 PR
Daan Kool			Sebas Diniz			
		200m	17.64	(17.6)	200m	17.71 (17.7)
		600m	44.69	(27.0)	600m	45.48 (27.7)
		1000m	1:13.27	(28.6)	1000m	1:14.51 (29.1)

		Naam	Cat	Baan	PR	Tijd Info
10	gl	54 Jeremy Overheul	HB2	EVN	1:13.37	1:13.27 PR
	bl	73 Jur Veenje	HB2	LEE	1:13.73	1:12.50 PR
Jeremy Overheul			Jur Veenje			
		200m	17.32	(17.3)	200m	17.71 (17.7)
		600m	44.42	(27.1)	600m	44.30 (26.6)
		1000m	1:13.27	(28.8)	1000m	1:12.50 (28.2)

		Naam	Cat	Baan	PR	Tijd Info
11	wt	74 Kai in 't Veld	HB1	HAA	1:14.20	1:14.12 PR
	rd	1 Raoul van Aken	HB2	HRN	1:14.99	1:14.67 PR
Kai in 't Veld			Raoul van Aken			
		200m	18.32	(18.3)	200m	17.49 (17.4)
		600m	45.72	(27.4)	600m	45.14 (27.7)
		1000m	1:14.12	(28.4)	1000m	1:14.67 (29.5)

		Naam	Cat	Baan	PR	Tijd Info
12	gl	89 Tijn Smit	HB2		1:15.96	1:17.17
	bl	25 Jarle Gerrits	HB1	BRE	1:14.47	1:14.64
Tijn Smit			Jarle Gerrits			
		200m	18.58	(18.5)	200m	17.54 (17.5)
		600m	46.71	(28.2)	600m	44.87 (27.3)
		1000m	1:17.17	(30.4)	1000m	1:14.64 (29.8)

B/O

S 21 30

6. Jurylijst Heren Junioren B 1000 meter

E 21 45


	Naam			Cat	Baan					
1	wt	44 Sven Kemp	1801	4604	HB2	UTR	11644	45	51	11645
	rd									
2	gl									
	bl									
3	wt	20 Friso van Ee	1802	4628	HB2	UTR	11613	11	19	11613
	rd	56 Jelmer Pluijgers	1768	4607	HB2	BRE	11563	63	62	11563
4	gl	40 Job Jaspers	1796	4657	HB2	ENS	11772	91	81	11781
	bl	55 Björn Pals	1775	4592	HB2	GRO	11649	72	66	11666
5	wt	85 Stefan Westenbroek	1725	4526	HB1	DEV	11491	92	91	11491
	rd	26 Max de Graaf	1843	4667	HB2	UTR	11659	58	58	11658
6	gl	28 Rem de Hair	1790	4600	HB2	HVN	11625	22	14	11622
	bl	45 Bart Klaver	1775	4595	HB1	UTR	11564	58	57	11558
7	wt	57 Jonathan van Renesse	1813	4644	HB1	ALK	11677	74	82	11677
	rd	15 Armand Broos	1773	4573	HB2	DNH	11542	39	51	11542
8	gl	65 Daan Spruit	1793	4582	HB1	DNH	11503	05	04	11504
	bl	35 Jurgen van der Hoorn	1768	4562	HB2	HAA	11564	62	59	11562
9	wt	48 Daan Kool	1751	4444	HB2	HAA	11311	16	11	11311
	rd	18 Sebas Diniz	1756	4532	HB1	ENS	11436	36	39	11436
10	gl	54 Jeremy Overheul	1749	4456	HB2	EVN	11338	38	11296	11338
	bl	73 Jur Veenje	1789	4456	HB2	LEE	11268	60	18	11260
11	wt	74 Kai in 't Veld	1820	4558	HB1	HAA	11598	97	09	11598
	rd	1 Raoul van Aken	1729	4498	HB2	HRN	11452	52	54	11452
12	gl	89 Tijn Smit	1839	4653	HB2		11706	07	11690	11706
	bl	25 Jarle Gerrits	1727	4462	HB1	BRE	11493	37	52	11443

	Naam	Cat	Baan	500	1000	Punten
1	73 Jur Veenje	HB2	LEE	37.06 (2)	1:12.50 (1)	73.310
2	54 Jeremy Overheul	HB2	EVN	37.50 (5)	1:13.27 (2)	74.135
3	48 Daan Kool	HB2	HAA	37.56 (6)	1:13.27 (2)	74.195
4	18 Sebas Diniz	HB1	ENS	37.03 (1)	1:14.51 (5)	74.285
5	25 Jarle Gerrits	HB1	BRE	37.16 (3)	1:14.64 (6)	74.480
6	85 Stefan Westenbroek	HB1	DEV	37.29 (4)	1:15.03 (8)	74.805
7	1 Raoul van Aken	HB2	HRN	37.77 (7)	1:14.67 (7)	75.105
8	74 Kai in 't Veld	HB1	HAA	38.35 (13)	1:14.12 (4)	75.410
9	56 Jelmer Pluijgers	HB2	BRE	37.88 (8)	1:15.83 (12)	75.795
10	15 Armand Broos	HB2	DNH	38.21 (12)	1:15.55 (10)	75.985
11	65 Daan Spruit	HB1	DNH	38.38 (14)	1:15.28 (9)	76.020
12	35 Jurgen van der Hoorn	HB2	HAA	38.12 (10)	1:15.83 (12)	76.035
13	45 Bart Klaver	HB1	UTR	38.14 (11)	1:15.81 (11)	76.045
14	44 Sven Kemp	HB2	UTR	37.93 (9)	1:16.59 (16)	76.225
15	28 Rem de Hair	HB2	HVN	38.45 (15)	1:16.39 (15)	76.645
16	26 Max de Graaf	HB2	UTR	38.59 (16)	1:16.70 (17)	76.940
17	89 Tijn Smit	HB2		38.75 (17)	1:17.17 (20)	77.335
	57 Jonathan van Renesse	HB1	ALK	38.88 (18)	1:16.91 (19)	77.335
19	20 Friso van Ee	HB2	UTR	39.32 (19)	1:16.21 (14)	77.425
20	55 Björn Pals	HB2	GRO	39.39 (20)	1:16.87 (18)	77.825
21	40 Job Jaspers	HB2	ENS	39.41 (21)	1:18.09 (21)	78.455

B/O

7. Loting Dames Junioren A 1000 meter

		Naam	Cat	Baan	PR	ST	Tijd
1	wt	59 Anne Plat	DA1	GRO	1:26.10	1:26.10	
	rd	20 Romée Ebbinge	DA2	ASS	1:25.56	1:25.56	
2	gl	38 Laura Koldemeule	DA1	ENS	1:25.29	1:25.29	
	bl	58 Sanne Pfaff	DA1	HAA	1:24.80	1:26.19	
3	wt	1 Amber Bartelds	DA1	HVN	1:23.74	1:24.93	
	rd	73 Naomi Verkerk	DA1	HAA	1:21.39	1:21.39	
4	gl	43 Lianne van Loon	DA1	UTR	1:22.88	1:22.88	
	bl	56 Tessa Oudman	DA1	GRO	1:23.72	1:24.77	
5	wt	9 Britt de Boer	DA2	ENS	1:23.54	1:25.41	
	rd	41 Tanja Krikke	DA2	HVN	1:24.72	1:24.72	
6	gl	50 Muriël Meijer	DA2	DEV	1:21.01	1:21.01	
	bl	55 Eva Olde Hampsink	DA1	ENS	1:24.01	1:24.01	
7	wt	18 Helga Drost	DA2	HVN	1:18.93	1:18.93	
	rd	80 Josien van der Wal	DA2	HRN	1:21.20	1:21.75	
8	gl	45 Vera Mallens	DA2	TIL	1:22.12	1:22.12	
	bl	19 Elisa Dul	DA2	DEV	1:18.20	1:18.20	
9	wt	7 Femke Beuling	DA1	HVN	1:18.44	1:19.31	
	rd	24 Rachelle van de Griek	DA1	ALK	1:19.65	1:20.77	
10	gl	30 Michelle de Jong	DA1	HVN	1:18.37	1:18.37	
	bl	42 Jutta Leerdam	DA2	DNH	1:17.02	1:17.02	



7. Uitslag Dames Junioren A 1000 meter

Pos	Naam	Cat	Baan	Paar	Baan	Tijd Info	Punten
1	42 Jutta Leerdam	DA2	DNH	10	O	1:16.15 PR	
2	7 Femke Beuling	DA1	HVN	9	I	1:18.03 PR	
3	19 Elisa Dul	DA2	DEV	8	O	1:18.79	
4	18 Helga Drost	DA2	HVN	7	I	1:19.36	
5	30 Michelle de Jong	DA1	HVN	10	I	1:19.73	
6	24 Rachelle van de Griek	DA1	ALK	9	O	1:20.36	
7	50 Muriël Meijer	DA2	DEV	6	I	1:21.08	
8	73 Naomi Verkerk	DA1	HAA	3	O	1:21.69	
9	80 Josien van der Wal	DA2	HRN	7	O	1:22.32	
10	45 Vera Mallens	DA2	TIL	8	I	1:22.34	
11	43 Lianne van Loon	DA1	UTR	4	I	1:22.40 PR	
12	20 Romée Ebbinge	DA2	ASS	1	O	1:23.38 PR	
13	41 Tanja Krikke	DA2	HVN	5	O	1:23.99 PR	
14	59 Anne Plat	DA1	GRO	1	I	1:24.04 PR	
15	1 Amber Bartelds	DA1	HVN	3	I	1:24.56	
16	58 Sanne Pfaff	DA1	HAA	2	O	1:24.87	
17	9 Britt de Boer	DA2	ENS	5	I	1:25.31	
18	55 Eva Olde Hampsink	DA1	ENS	6	O	1:25.54	
19	38 Laura Koldemeule	DA1	ENS	2	I	1:25.65	
20	56 Tessa Oudman	DA1	GRO	4	O	1:25.86	



7. Rituitslag Dames Junioren A 1000 meter

		Naam	Cat	Baan	PR	Tijd Info
1	wt	59 Anne Plat	DA1	GRO	1:26.10	1:24.04 PR
	rd	20 Romée Ebbinge	DA2	ASS	1:25.56	1:23.38 PR

Anne Plat			Romée Ebbinge		
200m	19.36	(19.3)	200m	20.15	(20.1)
600m	50.49	(31.1)	600m	50.66	(30.5)
1000m	1:24.04	(33.6)	1000m	1:23.38	(32.7)

		Naam	Cat	Baan	PR	Tijd Info
2	gl	38 Laura Koldemeule	DA1	ENS	1:25.29	1:25.65
	bl	58 Sanne Pfaff	DA1	HAA	1:24.80	1:24.87

Laura Koldemeule			Sanne Pfaff		
200m	19.90	(19.9)	200m	20.34	(20.3)
600m	51.21	(31.3)	600m	51.69	(31.3)
1000m	1:25.65	(34.4)	1000m	1:24.87	(33.2)

		Naam	Cat	Baan	PR	Tijd Info
3	wt	1 Amber Bartelds	DA1	HVN	1:23.74	1:24.56
	rd	73 Naomi Verkerk	DA1	HAA	1:21.39	1:21.69

Amber Bartelds			Naomi Verkerk		
200m	20.32	(20.3)	200m	19.51	(19.5)
600m	51.34	(31.0)	600m	49.94	(30.4)
1000m	1:24.56	(33.2)	1000m	1:21.69	(31.7)

		Naam	Cat	Baan	PR	Tijd Info
4	gl	43 Lianne van Loon	DA1	UTR	1:22.88	1:22.40 PR
	bl	56 Tessa Oudman	DA1	GRO	1:23.72	1:25.86

Lianne van Loon			Tessa Oudman		
200m	19.35	(19.3)	200m	19.63	(19.6)
600m	49.41	(30.1)	600m	50.85	(31.2)
1000m	1:22.40	(33.0)	1000m	1:25.86	(35.0)



Thialf - Heerenveen

	Naam	Cat	Baan	PR	Tijd Info
5	wt 9 Britt de Boer	DA2	ENS	1:23.54	1:25.31
	rd 41 Tanja Krikke	DA2	HVN	1:24.72	1:23.99 PR

Britt de Boer

200m	20.11	(20.1)
600m	51.62	(31.5)
1000m	1:25.31	(33.7)

Tanja Krikke

200m	20.11	(20.1)
600m	50.98	(30.8)
1000m	1:23.99	(33.0)

	Naam	Cat	Baan	PR	Tijd Info
6	gl 50 Muriël Meijer	DA2	DEV	1:21.01	1:21.08
	bl 55 Eva Olde Hampsink	DA1	ENS	1:24.01	1:25.54

Muriël Meijer

200m	19.28	(19.2)
600m	49.02	(29.8)
1000m	1:21.08	(32.0)

Eva Olde Hampsink

200m	20.55	(20.5)
600m	51.73	(31.2)
1000m	1:25.54	(33.8)

	Naam	Cat	Baan	PR	Tijd Info
7	wt 18 Helga Drost	DA2	HVN	1:18.93	1:19.36
	rd 80 Josien van der Wal	DA2	HRN	1:21.20	1:22.32

Helga Drost

200m	18.58	(18.5)
600m	47.57	(29.0)
1000m	1:19.36	(31.8)

Josien van der Wal

200m	19.19	(19.1)
600m	49.51	(30.4)
1000m	1:22.32	(32.8)

	Naam	Cat	Baan	PR	Tijd Info
8	gl 45 Vera Mallens	DA2	TIL	1:22.12	1:22.34
	bl 19 Elisa Dul	DA2	DEV	1:18.20	1:18.79

Vera Mallens

200m	19.70	(19.7)
600m	49.81	(30.1)
1000m	1:22.34	(32.5)

Elisa Dul

200m	18.96	(18.9)
600m	48.00	(29.1)
1000m	1:18.79	(30.7)



Thialf - Heerenveen

		Naam	Cat	Baan	PR	Tijd Info
9	wt	7 Femke Beuling	DA1	HVN	1:18.44	1:18.03 PR
	rd	24 Rachelle van de Griek	DA1	ALK	1:19.65	1:20.36

Femke Beuling

200m	18.45	(18.4)
600m	46.88	(28.4)
1000m	1:18.03	(31.2)

Rachelle van de Griek

200m	19.25	(19.2)
600m	48.32	(29.1)
1000m	1:20.36	(32.0)


		Naam	Cat	Baan	PR	Tijd Info
10	gl	30 Michelle de Jong	DA1	HVN	1:18.37	1:19.73
	bl	42 Jutta Leerdam	DA2	DNH	1:17.02	1:16.15 PR

Michelle de Jong

200m	18.44	(18.4)
600m	47.49	(29.0)
1000m	1:19.73	(32.3)

Jutta Leerdam

200m	18.47	(18.4)
600m	46.36	(27.9)
1000m	1:16.15	(29.8)



Thialf - Heerenveen

S 21 45

7. Jurylijst Dames Junioren A 1000 meter


E 21 50

	Naam			Cat	Baan					
1	wt	59 Anne Plat	19 ²³	50 ³⁷	DA1	GRO	123 ⁹⁰	96	93	123 ⁹⁵
	rd	20 Romée Ebbinge	20 ⁰¹	50 ⁵¹	DA2	ASS	123 ²⁵	24	24	123 ²⁴
2	gl	38 Laura Koldemeule	19 ⁷¹	50 ⁹⁹	DA1	ENS	125 ⁴⁰	41	49	125 ⁴¹
	bl	58 Sanne Pfaff	20 ¹⁶	51 ⁴³	DA1	HAA	124 ⁶²	62	64	124 ⁶²
3	wt	1 Amber Bartelds	20 ¹⁶	51 ¹⁹	DA1	HVN	124 ⁴⁴	46	46	124 ⁴⁶
	rd	73 Naomi Verkerk	19 ³⁸	49 ⁸⁴	DA1	HAA	121 ⁵⁴	58	63	121 ⁵⁸
4	gl	43 Lianne van Loon	19 ²⁶	49 ²⁹	DA1	UTR	122 ²⁵	20	24	122 ²⁴
	bl	56 Tessa Oudman	19 ⁴³	50 ⁶⁶	DA1	GRO	125 ⁷³	69	70	125 ⁷³
5	wt	9 Britt de Boer	19 ⁹⁷	51 ⁴³	DA2	ENS	125 ¹²	16	15	125 ¹⁵
	rd	41 Tanja Krikke	19 ⁹²	50 ⁸⁴	DA2	HVN	123 ⁸²	86	82	123 ⁸²
6	gl	50 Muriël Meijer	19 ¹⁰	48 ⁸⁴	DA2	DEV	120 ⁹¹	89	91	120 ⁹¹
	bl	55 Eva Olde Hampsink	20 ³¹	51 ⁵²	DA1	ENS	125 ³⁶	36	35	125 ³⁶
7	wt	18 Helga Drost	18 ⁴²	49 ³⁸	DA2	HVN	119 ²²	22	22	119 ²²
	rd	80 Josien van der Wal	18 ⁹⁸	47 ⁴²	DA2	HRN	122 ¹⁹	18	15	122 ¹⁸
8	gl	45 Vera Malliens	19 ⁵⁵	49 ⁶²	DA2	TIL	122 ¹⁷	20	24	122 ²⁰
	bl	19 Elísa Dul	18 ⁸²	47 ⁸⁵	DA2	DEV	118 ⁵⁸	56	58	118 ⁵⁸
9	wt	7 Femke Beuling	18 ²⁹	46 ⁶⁹	DA1	HVN	117 ⁸⁷	91	95	117 ⁹¹
	rd	24 Rachelle van de Griek	19 ¹¹	48 ²³	DA1	ALK	120 ¹⁸	25	26	120 ²⁵
10	gl	30 Michelle de Jong	18 ²⁵	47 ³⁵	DA1	HVN	119 ⁵⁴	58	59	119 ⁵⁸
	bl	42 Jutta Leerdam	18 ²⁷	46 ²¹	DA2	DNH	115 ⁹⁹	92	116 ⁰²	115 ⁹⁹

Thialf - Heerenveen

Klassement 3

	Naam	Cat	Baan	500	1000	Punten
1	42 Jutta Leerdam	DA2	DNH	38.82 (1)	1:16.15 (1)	76.895
2	7 Femke Beuling	DA1	HVN	39.14 (2)	1:18.03 (2)	78.155
3	30 Michelle de Jong	DA1	HVN	39.15 (3)	1:19.73 (5)	79.015
4	19 Elisa Dul	DA2	DEV	39.82 (4)	1:18.79 (3)	79.215
5	18 Helga Drost	DA2	HVN	39.82 (4)	1:19.36 (4)	79.500
6	24 Rachelle van de Griek	DA1	ALK	40.16 (6)	1:20.36 (6)	80.340
7	73 Naomi Verkerk	DA1	HAA	40.56 (8)	1:21.69 (8)	81.405
8	80 Josien van der Wal	DA2	HRN	40.29 (7)	1:22.32 (9)	81.450
9	50 Muriël Meijer	DA2	DEV	41.06 (10)	1:21.08 (7)	81.600
10	43 Lianne van Loon	DA1	UTR	40.90 (9)	1:22.40 (11)	82.100
11	45 Vera Mallens	DA2	TIL	41.80 (12)	1:22.34 (10)	82.970
12	59 Anne Plat	DA1	GRO	41.60 (11)	1:24.04 (14)	83.620
13	20 Romée Ebbinge	DA2	ASS	42.58 (18)	1:23.38 (12)	84.270
14	41 Tanja Krikke	DA2	HVN	42.29 (15)	1:23.99 (13)	84.285
15	58 Sanne Pfaff	DA1	HAA	42.56 (17)	1:24.87 (16)	84.995
16	1 Amber Bartelds	DA1	HVN	42.73 (20)	1:24.56 (15)	85.010
17	9 Britt de Boer	DA2	ENS	42.42 (16)	1:25.31 (17)	85.075
	38 Laura Koldemeule	DA1	ENS	42.25 (14)	1:25.65 (19)	85.075
19	56 Tessa Oudman	DA1	GRO	42.18 (13)	1:25.86 (20)	85.110
20	55 Eva Olde Hampsink	DA1	ENS	42.68 (19)	1:25.54 (18)	85.450



8. Loting Heren Junioren A 1000 meter

		Naam	Cat	Baan	PR	ST	Tijd
1	wt	9 Marijn Boersma	HA2	HAA	1:14.82	1:14.82	
	rd	79 Thijs Vermaak	HA2	UTR	1:16.13	1:16.13	
2	gl	6 Jordy Blokland	HA2	DNH	1:15.70	1:16.63	
	bl	78 Jan Hein Verhoeff	HA2	DEV	1:15.56	1:15.70	
3	wt	83 Niels Visser	HA2	LEE	1:13.49	1:13.86	
	rd	2 Daan Baks	HA2	GRO	1:11.47	1:11.47	
4	gl	75 Remon van de Velde	HA2	DNH	1:13.92	1:14.68	
	bl	42 Elwin Jongman	HA1	GRO	1:14.20	1:14.20	
5	wt	80 Watse Vermaning	HA1	ENS	1:14.52	1:14.52	
	rd	88 Serge Yoro	HA1	AMS	1:14.22	1:14.22	
6	gl	23 Sandor Feenstra	HA1	HVN	1:15.83	1:15.83	
	bl	31 Jens Hoekstra	HA1	HVN	1:14.74	1:15.23	
7	wt	59 Merijn Scheperkamp	HA1	UTR	1:13.69	1:13.69	
	rd	11 Janno Botman	HA1	HRN	1:11.58	1:11.58	
8	gl	22 Mika van Essen	HA1	DEV	1:13.16	1:13.16	
	bl	72 Wessel Ubink	HA1	HAA	1:12.58	1:12.58	
9	wt	43 Jorne Jonkman	HA2	HVN	1:13.35	1:13.62	
	rd	13 Stef Brandsen	HA1	UTR	1:13.55	1:13.55	
10	gl	10 Jort Boomhouwer	HA2	HVN	1:13.36	1:13.56	
	bl	67 Jeroen Steenbergen	HA2	HVN	1:13.85	1:13.85	



Thialf - Heerenveen

8. Uitslag Heren Junioren A 1000 meter

Pos	Naam	Cat	Baan	Paar	Baan	Tijd	Info	Punten
1	2 Daan Baks	HA2	GRO	3	O	1:11.88		
2	11 Janno Botman	HA1	HRN	7	O	1:12.87		
3	10 Jort Boomhouwer	HA2	HVN	10	I	1:13.00	PR	
4	83 Niels Visser	HA2	LEE	3	I	1:13.08	PR	
5	72 Wessel Ubink	HA1	HAA	8	O	1:13.13		
6	22 Mika van Essen	HA1	DEV	8	I	1:13.18		
7	59 Merijn Scheperkamp	HA1	UTR	7	I	1:13.31	PR	
8	13 Stef Brandsen	HA1	UTR	9	O	1:13.80		
9	43 Jorne Jonkman	HA2	HVN	9	I	1:13.84		
10	75 Remon van de Velde	HA2	DNH	4	I	1:14.07		
	42 Elwin Jongman	HA1	GRO	4	O	1:14.07	PR	
12	31 Jens Hoekstra	HA1	HVN	6	O	1:14.33	PR	
13	79 Thijs Vermaak	HA2	UTR	1	O	1:14.57	PR	
14	88 Serge Yoro	HA1	AMS	5	O	1:14.66		
15	67 Jeroen Steenbergen	HA2	HVN	10	O	1:14.81		
16	78 Jan Hein Verhoeff	HA2	DEV	2	O	1:14.99	PR	
17	80 Watse Vermaning	HA1	ENS	5	I	1:15.23		
18	6 Jordy Blokland	HA2	DNH	2	I	1:15.45	PR	
19	23 Sandor Feenstra	HA1	HVN	6	I	1:15.54	PR	
20	9 Marijn Boersma	HA2	HAA	1	I	1:16.06		



8. Rituitslag Heren Junioren A 1000 meter

		Naam	Cat	Baan	PR	Tijd	Info
1	wt	9 Marijn Boersma	HA2	HAA	1:14.82	1:16.06	
	rd	79 Thijs Vermaak	HA2	UTR	1:16.13	1:14.57	PR
Marijn Boersma			Thijs Vermaak				
		200m	17.79	(17.7)	200m	17.90	(17.9)
		600m	45.53	(27.8)	600m	45.54	(27.6)
		1000m	1:16.06	(30.5)	1000m	1:14.57	(29.0)
		Naam	Cat	Baan	PR	Tijd	Info
2	gl	6 Jordy Blokland	HA2	DNH	1:15.70	1:15.45	PR
	bl	78 Jan Hein Verhoeff	HA2	DEV	1:15.56	1:14.99	PR
Jordy Blokland			Jan Hein Verhoeff				
		200m	18.48	(18.4)	200m	17.75	(17.7)
		600m	46.60	(28.2)	600m	45.33	(27.6)
		1000m	1:15.45	(28.8)	1000m	1:14.99	(29.6)
		Naam	Cat	Baan	PR	Tijd	Info
3	wt	83 Niels Visser	HA2	LEE	1:13.49	1:13.08	PR
	rd	2 Daan Baks	HA2	GRO	1:11.47	1:11.88	
Niels Visser			Daan Baks				
		200m	17.65	(17.6)	200m	17.36	(17.3)
		600m	44.55	(26.9)	600m	43.81	(26.5)
		1000m	1:13.08	(28.5)	1000m	1:11.88	(28.0)
		Naam	Cat	Baan	PR	Tijd	Info
4	gl	75 Remon van de Velde	HA2	DNH	1:13.92	1:14.07	
	bl	42 Elwin Jongman	HA1	GRO	1:14.20	1:14.07	PR
Remon van de Velde			Elwin Jongman				
		200m	17.71	(17.7)	200m	17.72	(17.7)
		600m	45.06	(27.3)	600m	44.73	(27.0)
		1000m	1:14.07	(29.0)	1000m	1:14.07	(29.3)



Thialf - Heerenveen

		Naam		Cat	Baan		PR	Tijd	Info
5	wt	80	Watse Vermaning	HA1	ENS		1:14.52	1:15.23	
	rd	88	Serge Yoro	HA1	AMS		1:14.22	1:14.66	
			Watse Vermaning			Serge Yoro			
		200m	18.12	(18.1)	200m	18.05	(18.0)		
		600m	45.66	(27.5)	600m	45.28	(27.2)		
		1000m	1:15.23	(29.6)	1000m	1:14.66	(29.4)		

		Naam		Cat	Baan		PR	Tijd	Info
6	gl	23	Sandor Feenstra	HA1	HVN		1:15.83	1:15.54	PR
	bl	31	Jens Hoekstra	HA1	HVN		1:14.74	1:14.33	PR
			Sandor Feenstra			Jens Hoekstra			
		200m	17.53	(17.5)	200m	17.61	(17.6)		
		600m	45.71	(28.2)	600m	44.86	(27.2)		
		1000m	1:15.54	(29.8)	1000m	1:14.33	(29.5)		

		Naam		Cat	Baan		PR	Tijd	Info
7	wt	59	Merijn Scheperkamp	HA1	UTR		1:13.69	1:13.31	PR
	rd	11	Janno Botman	HA1	HRN		1:11.58	1:12.87	
			Merijn Scheperkamp			Janno Botman			
		200m	17.43	(17.4)	200m	17.10	(17.1)		
		600m	44.39	(26.9)	600m	43.62	(26.5)		
		1000m	1:13.31	(29.0)	1000m	1:12.87	(29.2)		

		Naam		Cat	Baan		PR	Tijd	Info
8	gl	22	Mika van Essen	HA1	DEV		1:13.16	1:13.18	
	bl	72	Wessel Ubink	HA1	HAA		1:12.58	1:13.13	
			Mika van Essen			Wessel Ubink			
		200m	17.54	(17.5)	200m	17.72	(17.7)		
		600m	44.68	(27.1)	600m	44.16	(26.4)		
		1000m	1:13.18	(28.5)	1000m	1:13.13	(29.0)		



Thialf - Heerenveen

		Naam	Cat	Baan	PR	Tijd	Info
9	wt	43 Jorne Jonkman	HA2	HVN	1:13.35	1:13.84	
	rd	13 Stef Brandsen	HA1	UTR	1:13.55	1:13.80	

Jorne Jonkman

200m	17.51	(17.5)
600m	44.72	(27.2)
1000m	1:13.84	(29.1)

Stef Brandsen

200m	17.17	(17.1)
600m	44.42	(27.3)
1000m	1:13.80	(29.4)

		Naam	Cat	Baan	PR	Tijd	Info
10	gl	10 Jort Boomhouwer	HA2	HVN	1:13.36	1:13.00	PR
	bl	67 Jeroen Steenbergen	HA2	HVN	1:13.85	1:14.81	

Jort Boomhouwer

200m	17.72	(17.7)
600m	44.54	(26.8)
1000m	1:13.00	(28.5)

Jeroen Steenbergen

200m	17.84	(17.8)
600m	45.21	(27.4)
1000m	1:14.81	(29.6)

Bj
10

Thialf - Heerenveen

52158

8. Jurylijst Heren Junioren A 1000 meter

E 22 12

		Naam		Cat	Baan				
1	wt	9 Marijn Boersma	1765	4539	HA2	HAA 11592	99	93	11593
	rd	79 Thijs Vermaak	1777	4541	HA2	UTR 11441	43	44	11443
2	gl	6 Jordy Blokland	1825	4631	HA2	DNH 11526	20	29	11526
	bl	78 Jan Hein Verhoeff	1754	4514	HA2	DEV 11474	73	75	11474
3	wt	83 Niels Visser	1752	4451	HA2	LEE 11294	95	11302	11295
	rd	2 Daan Baks	1717	4368	HA2	GRO 11170	69	70	11170
4	gl	75 Remon van de Velde	1749	4487	HA2	DNH 11396	95	92	11395
	bl	42 Elwin Jongman	1753	4444	HA1	GRO 11391	90	92	11391
5	wt	80 Watse Vermaning	1801	4552	HA1	ENS 11511	06	13	11511
	rd	88 Serge Yoro	1790	4510	HA1	AMS 11452	56	60	11456
6	gl	23 Sandor Feenstra	1733	4553	HA1	HVN 11543	35	37	11537
	bl	31 Jens Hoekstra	1744	4462	HA1	HVN 11413	15	18	11415
7	wt	59 Merijn Scheperkamp	1727	4422	HA1	UTR 11317	19	11	11317
	rd	11 Janno Botman	1699	4354	HA1	HRN 11275	72	81	11275
8	gl	22 Mika van Essen	1734	4449	HA1	DEV 11303	11301	11300	11301
	bl	72 Wessel Ubink	1756	4406	HA1	HAA 11301	11296	11296	11296
9	wt	43 Jorne Jonkman	1736	4457	HA2	HVN 11375	78	73	11375
	rd	13 Stef Brandsen	1704	4423	HA1	UTR 11362	65	63	11363
10	gl	10 Jort Boomhouwer	1742	4426	HA2	HVN 11270	84	85	11284
	bl	67 Jeroen Steenbergen	1769	4504	HA2	HVN 11453	66	57	11457

Thialf - Heerenveen

Klassement 4

	Naam	Cat	Baan	500	1000	Punten
1	2 Daan Baks	HA2	GRO	37.03 (2)	1:11.88 (1)	72.970
2	22 Mika van Essen	HA1	DEV	36.98 (1)	1:13.18 (6)	73.570
3	83 Niels Visser	HA2	LEE	37.10 (3)	1:13.08 (4)	73.640
4	72 Wessel Ubink	HA1	HAA	37.18 (4)	1:13.13 (5)	73.745
5	10 Jort Boomhouwer	HA2	HVN	37.34 (9)	1:13.00 (3)	73.840
6	59 Merijn Scheperkamp	HA1	UTR	37.20 (5)	1:13.31 (7)	73.855
7	43 Jorne Jonkman	HA2	HVN	37.24 (7)	1:13.84 (9)	74.160
8	42 Elwin Jongman	HA1	GRO	37.21 (6)	1:14.07 (10)	74.245
9	75 Remon van de Velde	HA2	DNH	37.47 (10)	1:14.07 (10)	74.505
10	88 Serge Yoro	HA1	AMS	37.27 (8)	1:14.66 (14)	74.600
11	31 Jens Hoekstra	HA1	HVN	37.76 (12)	1:14.33 (12)	74.925
12	67 Jeroen Steenbergen	HA2	HVN	37.92 (13)	1:14.81 (15)	75.325
13	79 Thijs Vermaak	HA2	UTR	38.06 (14)	1:14.57 (13)	75.345
14	23 Sandor Feenstra	HA1	HVN	37.60 (11)	1:15.54 (19)	75.370
15	78 Jan Hein Verhoeff	HA2	DEV	38.13 (16)	1:14.99 (16)	75.625
16	6 Jordy Blokland	HA2	DNH	38.38 (17)	1:15.45 (18)	76.105
17	9 Marijn Boersma	HA2	HAA	38.09 (15)	1:16.06 (20)	76.120
18	80 Watse Vermaning	HA1	ENS	38.68 (18)	1:15.23 (17)	76.295
19	11 Janno Botman	HA1	HRN	2:19.67 (19)	1:12.87 (2)	176.105
	13 Stef Brandsen	HA1	UTR	DQ	1:13.80 (8)	36.900

BP

9. Loting Dames Junioren B 500 meter

	Naam	Cat	Baan	PR	ST	Tijd
1	wt					
	rd	44 Maud Lugters	DB2	TIL	40.12	40.15
2	wt	61 Daphne de Ruiter	DB2	DNH	42.43	42.43
	rd	34 Esmee Kaandorp	DB1	HRN	41.85	41.85
3	wt	52 Famke Minnee	DB1	DEV	42.31	42.31
	rd	54 Hilde Noppert	DB2	HVN	42.41	42.41
4	wt	11 Anna Boersma	DB2	HVN	42.34	42.34
	rd	15 Annebet Dekker	DB1	ENS	41.53	41.53
5	wt	77 Eline van Voorden	DB2	DNH	42.04	42.04
	rd	26 Inge de Heer	DB2	DNH	41.92	41.92
6	wt	5 Debby Behr	DB1	HVN	41.28	41.28
	rd	13 Merel Conijn	DB1	HRN	41.41	41.41
7	wt	75 Ju-Lin de Visser	DB2	BRE	40.98	40.98
	rd	6 Marit van Beijnum	DB2	UTR	40.77	40.77
8	wt	23 Isabel Grevelt	DB1	ALK	40.37	40.37
	rd	10 Myrthe de Boer	DB1	HVN	41.24	41.24
9	wt	25 Robin Groot	DB2	ALK	39.95	39.95
	rd	21 Marrit Fledderus	DB2	HVN	40.49	40.54
10	wt	14 Georgie Dalrymple	DB1	DNH	40.23	40.23
	rd	37 Femke Kok	DB2	HVN	39.32	39.32



9. Uitslag Dames Junioren B 500 meter

Pos	Naam	Cat	Baan	Paar	Baan	Tijd	Info	Punten
1	37 Femke Kok	DB2	HVN	10	O	39.33		
2	21 Marrit Fledderus	DB2	HVN	9	O	40.33	PR	
3	23 Isabel Grevelt	DB1	ALK	8	I	40.40		
	14 Georgie Dalrymple	DB1	DNH	10	I	40.40		
5	25 Robin Groot	DB2	ALK	9	I	40.43		
6	44 Maud Lugters	DB2	TIL	1	O	40.53		
7	6 Marit van Beijnum	DB2	UTR	7	O	40.93		
8	5 Debby Behr	DB1	HVN	6	I	41.42		
	75 Ju-Lin de Visser	DB2	BRE	7	I	41.42		
	10 Myrthe de Boer	DB1	HVN	8	O	41.42		
11	15 Annebet Dekker	DB1	ENS	4	O	41.45	PR	
12	13 Merel Conijn	DB1	HRN	6	O	41.47		
13	26 Inge de Heer	DB2	DNH	5	O	42.14		
14	11 Anna Boersma	DB2	HVN	4	I	42.22	PR	
15	77 Eline van Voorden	DB2	DNH	5	I	42.36		
16	52 Famke Minnee	DB1	DEV	3	I	42.53		
17	61 Daphne de Ruiter	DB2	DNH	2	I	42.79		
18	54 Hilde Noppert	DB2	HVN	3	O	43.00		
	34 Esmee Kaandorp	DB1	HRN	2	O		DQ	



9. Rituitslag Dames Junioren B 500 meter

		Naam	Cat	Baan	PR	Tijd	Info
1	wt						
	rd	44 Maud Lugters	DB2	TIL	40.12	40.53	
				<u>Maud Lugters</u>			
		m		100m	11.29	(11.2)	
				500m	40.53	(29.3)	

		Naam	Cat	Baan	PR	Tijd	Info
2	wt	61 Daphne de Ruiter	DB2	DNH	42.43	42.79	
	rd	34 Esmee Kaandorp	DB1	HRN	41.85	DQ	
				<u>Daphne de Ruiter</u>			
		100m		11.65	(11.6)		
		500m		42.79	(31.1)		
				<u>Esmee Kaandorp</u>			

		Naam	Cat	Baan	PR	Tijd	Info
3	wt	52 Famke Minnee	DB1	DEV	42.31	42.53	
	rd	54 Hilde Noppert	DB2	HVN	42.41	43.00	
				<u>Famke Minnee</u>			
		100m		11.94	(11.9)		
		500m		42.53	(30.6)		
				<u>Hilde Noppert</u>			
		100m		12.03	(12.0)		
		500m		43.00	(31.0)		

		Naam	Cat	Baan	PR	Tijd	Info
4	wt	11 Anna Boersma	DB2	HVN	42.34	42.22	PR
	rd	15 Annebet Dekker	DB1	ENS	41.53	41.45	PR
				<u>Anna Boersma</u>			
		100m		11.57	(11.5)		
		500m		42.22	(30.7)		
				<u>Annebet Dekker</u>			
		100m		11.23	(11.2)		
		500m		41.45	(30.2)		

		Naam	Cat	Baan	PR	Tijd	Info
5	wt	77 Eline van Voorden	DB2	DNH	42.04	42.36	
	rd	26 Inge de Heer	DB2	DNH	41.92	42.14	
				<u>Eline van Voorden</u>			
		100m		11.41	(11.4)		
		500m		42.36	(30.9)		
				<u>Inge de Heer</u>			
		100m		11.74	(11.7)		
		500m		42.14	(30.4)		



Thialf - Heerenveen

		Naam	Cat	Baan	PR	Tijd	Info
6	wt	5 Debby Behr	DB1	HVN	41.28	41.42	
	rd	13 Merel Conijn	DB1	HRN	41.41	41.47	
		<u>Debby Behr</u>		<u>Merel Conijn</u>			
		100m	11.40	(11.4)	100m	11.30	(11.3)
		500m	41.42	(30.0)	500m	41.47	(30.1)
<hr/>							
		Naam	Cat	Baan	PR	Tijd	Info
7	wt	75 Ju-Lin de Visser	DB2	BRE	40.98	41.42	
	rd	6 Marit van Beijnum	DB2	UTR	40.77	40.93	
		<u>Ju-Lin de Visser</u>		<u>Marit van Beijnum</u>			
		100m	11.34	(11.3)	100m	11.02	(11.0)
		500m	41.42	(30.1)	500m	40.93	(29.9)
<hr/>							
		Naam	Cat	Baan	PR	Tijd	Info
8	wt	23 Isabel Grevelt	DB1	ALK	40.37	40.40	
	rd	10 Myrthe de Boer	DB1	HVN	41.24	41.42	
		<u>Isabel Grevelt</u>		<u>Myrthe de Boer</u>			
		100m	11.20	(11.2)	100m	11.52	(11.5)
		500m	40.40	(29.2)	500m	41.42	(29.9)
<hr/>							
		Naam	Cat	Baan	PR	Tijd	Info
9	wt	25 Robin Groot	DB2	ALK	39.95	40.43	
	rd	21 Marrit Fledderus	DB2	HVN	40.49	40.33	PR
		<u>Robin Groot</u>		<u>Marrit Fledderus</u>			
		100m	11.25	(11.2)	100m	11.32	(11.3)
		500m	40.43	(29.2)	500m	40.33	(29.0)
<hr/>							
		Naam	Cat	Baan	PR	Tijd	Info
10	wt	14 Georgie Dalrymple	DB1	DNH	40.23	40.40	
	rd	37 Femke Kok	DB2	HVN	39.32	39.33	
		<u>Georgie Dalrymple</u>		<u>Femke Kok</u>			
		100m	11.25	(11.2)	100m	10.86	(10.8)
		500m	40.40	(29.2)	500m	39.33	(28.5)



13.45 - 14.00

9. Jurylijst Dames Junioren B 500 meter

	Naam	Cat	Baan	Timekeeper				res	Finish		Art
				100	1	2	3		500	273	
1	wt										
	rd	44 Maud Lugters	DB2	TIL	11.17	40.42	41.47	40.44	40.17	40.44	
2	wt	61 Daphne de Ruiter	DB2	DNH	11.54	42.67	42.60	42.67	42.67	42.67	
	rd	34 Esmee Kaandorp	DB1	HRN							DØ
3	wt	52 Famke Minnee	DB1	DEV	11.73	42.34	42.35	42.30	42.32	42.35	
	rd	54 Hilde Noppert	DB2	HVN	11.91	42.83	42.87	42.85	42.83	42.85	
4	wt	11 Anna Boersma	DB2	HVN	11.49	42.13	42.09	42.10	42.09	42.10	
	rd	15 Annebet Dekker	DB1	ENS	11.05	41.33	41.31	41.31	41.29	41.31	
5	wt	77 Eline van Voorden	DB2	DNH	11.30	42.26	42.30	42.31		42.30	
	rd	26 Inge de Heer	DB2	DNH	11.61	42.04	42.00	42.06	42.05	42.04	
6	wt	5 Debby Behr	DB1	HVN	11.29	41.29	41.29	41.30		41.29	
	rd	13 Merel Conijn	DB1	HRN	11.11	41.27	41.32	41.38		41.37	
7	wt	75 Ju-Lin de Visser	DB2	BRE	11.22	41.30	41.28	41.35	41.29	41.28	
	rd	6 Marit van Beijnum	DB2	UTR	10.83	40.80	40.75	40.76	41.80	41.76	
8	wt	23 Isabel Grevelt	DB1	ALK	11.08	40.26	40.26	40.22	40.27	40.26	
	rd	10 Myrthe de Boer	DB1	HVN	11.41	41.28	41.28	41.29	41.32	41.28	
9	wt	25 Robin Groot	DB2	ALK	11.15	40.32	40.32	40.30		40.32	
	rd	21 Marrit Fledderus	DB2	HVN	11.18	40.17	40.14	40.18		40.17	
10	wt	14 Georgie Dalrymple	DB1	DNH	11.10	40.23	40.26	40.26	40.22	40.26	
	rd	37 Femke Kok	DB2	HVN	10.69	39.17	39.15	39.21	40.20	39.17	

	Naam	Cat	Baan	500	1000	500	Punten
1	37 Femke Kok	DB2	HVN	39.32 (1)	1:18.08 (1)	39.33 (1)	117.690
2	14 Georgie Dalrymple	DB1	DNH	40.23 (3)	1:19.03 (2)	40.40 (3)	120.145
3	25 Robin Groot	DB2	ALK	40.06 (2)	1:20.49 (3)	40.43 (5)	120.735
4	23 Isabel Grevelt	DB1	ALK	40.37 (4)	1:21.63 (7)	40.40 (3)	121.585
5	21 Marrit Fledderus	DB2	HVN	40.87 (6)	1:21.37 (6)	40.33 (2)	121.885
6	10 Myrthe de Boer	DB1	HVN	41.24 (8)	1:20.88 (4)	41.42 (8)	123.100
7	6 Marit van Beijnum	DB2	UTR	40.77 (5)	1:23.02 (10)	40.93 (7)	123.210
8	75 Ju-Lin de Visser	DB2	BRE	40.98 (7)	1:22.98 (9)	41.42 (8)	123.890
9	5 Debby Behr	DB1	HVN	41.34 (9)	1:23.23 (12)	41.42 (8)	124.375
10	13 Merel Conijn	DB1	HRN	41.41 (10)	1:23.13 (11)	41.47 (12)	124.445
11	15 Annebet Dekker	DB1	ENS	41.53 (12)	1:24.81 (16)	41.45 (11)	125.385
12	26 Inge de Heer	DB2	DNH	41.92 (14)	1:22.89 (8)	42.14 (13)	125.505
13	77 Eline van Voorden	DB2	DNH	42.65 (17)	1:23.72 (14)	42.36 (15)	126.870
14	11 Anna Boersma	DB2	HVN	42.40 (15)	1:24.69 (15)	42.22 (14)	126.965
15	54 Hilde Noppert	DB2	HVN	42.91 (19)	1:23.65 (13)	43.00 (18)	127.735
16	52 Famke Minnee	DB1	DEV	42.69 (18)	1:25.16 (17)	42.53 (16)	127.800
17	61 Daphne de Ruiter	DB2	DNH	42.43 (16)	1:26.56 (19)	42.79 (17)	128.500
	44 Maud Lugters	DB2	TIL	DQ	1:21.22 (5)	40.53 (6)	81.140
	34 Esmee Kaandorp	DB1	HRN	41.85 (13)	1:25.97 (18)	DQ	84.835
	67 Kim Talsma	DB2	HVN	41.41 (10)	DNS		41.410



Thialf - Heerenveen

10. Loting Heren Junioren B 500 meter

		Naam	Cat	Baan	PR	ST	Tijd
1	wt						
	rd	40 Job Jaspers	HB2	ENS	39.04	39.04	
2	wt	57 Jonathan van Renesse	HB1	ALK	38.88	38.88	
	rd	55 Björn Pals	HB2	GRO	39.33	39.33	
3	wt	26 Max de Graaf	HB2	UTR	38.59	38.59	
	rd	20 Friso van Ee	HB2	UTR	39.01	39.01	
4	wt	28 Rem de Hair	HB2	HVN	38.43	38.43	
	rd	89 Tijn Smit	HB2		38.69	38.69	
5	wt	44 Sven Kemp	HB2	UTR	37.93	37.93	
	rd	35 Jurgen van der Hoorn	HB2	HAA	38.03	38.03	
6	wt	45 Bart Klaver	HB1	UTR	38.14	38.14	
	rd	65 Daan Spruit	HB1	DNH	38.26	38.38	
7	wt	74 Kai in 't Veld	HB1	HAA	38.35	38.35	
	rd	15 Armand Broos	HB2	DNH	38.21	38.21	
8	wt	1 Raoul van Aken	HB2	HRN	37.67	37.67	
	rd	56 Jelmer Pluijgers	HB2	BRE	37.88	37.88	
9	wt	25 Jarle Gerrits	HB1	BRE	37.16	37.16	
	rd	85 Stefan Westenbroek	HB1	DEV	37.29	37.29	
10	wt	48 Daan Kool	HB2	HAA	37.56	37.56	
	rd	18 Sebas Diniz	HB1	ENS	37.03	37.03	
11	wt	73 Jur Veenje	HB2	LEE	37.06	37.06	
	rd	54 Jeremy Overheul	HB2	EVN	37.42	37.42	

3/10

10. Uitslag Heren Junioren B 500 meter

Pos	Naam	Cat	Baan	Paar	Baan	Tijd	Info	Punten
1	85 Stefan Westenbroek	HB1	DEV	9	O	36.97	PR	
2	54 Jeremy Overheul	HB2	EVN	11	O	37.16	PR	
3	73 Jur Veenje	HB2	LEE	11	I	37.21		
4	25 Jarle Gerrits	HB1	BRE	9	I	37.29		
5	18 Sebas Diniz	HB1	ENS	10	O	37.37		
6	48 Daan Kool	HB2	HAA	10	I	37.48	PR	
7	1 Raoul van Aken	HB2	HRN	8	I	37.92		
8	45 Bart Klaver	HB1	UTR	6	I	37.93	PR	
9	65 Daan Spruit	HB1	DNH	6	O	38.13	PR	
10	15 Armand Broos	HB2	DNH	7	O	38.19	PR	
11	74 Kai In 't Veld	HB1	HAA	7	I	38.27	PR	
12	35 Jurgen van der Hoorn	HB2	HAA	5	O	38.31		
13	44 Sven Kemp	HB2	UTR	5	I	38.33		
14	26 Max de Graaf	HB2	UTR	3	I	38.40	PR	
15	20 Friso van Ee	HB2	UTR	3	O	38.45	PR	
	56 Jelmer Pluijgers	HB2	BRE	8	O	38.45		
17	28 Rem de Hair	HB2	HVN	4	I	38.52		
18	57 Jonathan van Renesse	HB1	ALK	2	I	38.83	PR	
19	89 Tijn Smit	HB2		4	O	38.92		
20	55 Björn Pals	HB2	GRO	2	O	38.96	PR	
21	40 Job Jaspers	HB2	ENS	1	O	39.82		



10. Rituitslag Heren Junioren B 500 meter

	Naam	Cat	Baan	PR	Tijd	Info
1	wt					
	rd	40 Job Jaspers	HB2	ENS	39.04	39.82
		Job Jaspers				
	m		100m	10.89	(10.8)	
			500m	39.82	(29.0)	

	Naam	Cat	Baan	PR	Tijd	Info
2	wt	57 Jonathan van Renesse	HB1	ALK	38.88	38.83 PR
	rd	55 Björn Pals	HB2	GRO	39.33	38.96 PR
		Jonathan van Renesse				
	100m	10.80	(10.8)			
	500m	38.83	(28.0)			
		Björn Pals				
	100m	10.82	(10.8)			
	500m	38.96	(28.1)			

	Naam	Cat	Baan	PR	Tijd	Info
3	wt	26 Max de Graaf	HB2	UTR	38.59	38.40 PR
	rd	20 Friso van Ee	HB2	UTR	39.01	38.45 PR
		Max de Graaf				
	100m	10.83	(10.8)			
	500m	38.40	(27.6)			
		Friso van Ee				
	100m	10.58	(10.5)			
	500m	38.45	(27.9)			

	Naam	Cat	Baan	PR	Tijd	Info
4	wt	28 Rem de Hair	HB2	HVN	38.43	38.52
	rd	89 Tijn Smit	HB2		38.69	38.92
		Rem de Hair				
	100m	10.61	(10.6)			
	500m	38.52	(27.9)			
		Tijn Smit				
	100m	10.79	(10.7)			
	500m	38.92	(28.2)			

	Naam	Cat	Baan	PR	Tijd	Info
5	wt	44 Sven Kemp	HB2	UTR	37.93	38.33
	rd	35 Jurgen van der Hoorn	HB2	HAA	38.03	38.31
		Sven Kemp				
	100m	10.68	(10.6)			
	500m	38.33	(27.7)			
		Jurgen van der Hoorn				
	100m	10.47	(10.4)			
	500m	38.31	(27.9)			



Thialf - Heerenveen

		Naam	Cat	Baan	PR	Tijd Info
6	wt	45 Bart Klaver	HB1	UTR	38.14	37.93 PR
	rd	65 Daan Spruit	HB1	DNH	38.26	38.13 PR
		<u>Bart Klaver</u>		<u>Daan Spruit</u>		
		100m	10.57	(10.5)	100m	10.62 (10.6)
		500m	37.93	(27.4)	500m	38.13 (27.5)

		Naam	Cat	Baan	PR	Tijd Info
7	wt	74 Kai in 't Veld	HB1	HAA	38.35	38.27 PR
	rd	15 Armand Broos	HB2	DNH	38.21	38.19 PR
		<u>Kai in 't Veld</u>		<u>Armand Broos</u>		
		100m	10.79	(10.7)	100m	10.58 (10.5)
		500m	38.27	(27.5)	500m	38.19 (27.6)

		Naam	Cat	Baan	PR	Tijd Info
8	wt	1 Raoul van Aken	HB2	HRN	37.67	37.92
	rd	56 Jelmer Pluijgers	HB2	BRE	37.88	38.45
		<u>Raoul van Aken</u>		<u>Jelmer Pluijgers</u>		
		100m	10.40	(10.4)	100m	10.37 (10.3)
		500m	37.92	(27.5)	500m	38.45 (28.1)

		Naam	Cat	Baan	PR	Tijd Info
9	wt	25 Jarle Gerrits	HB1	BRE	37.16	37.29
	rd	85 Stefan Westenbroek	HB1	DEV	37.29	36.97 PR
		<u>Jarle Gerrits</u>		<u>Stefan Westenbroek</u>		
		100m	10.22	(10.2)	100m	10.13 (10.1)
		500m	37.29	(27.0)	500m	36.97 (26.8)

		Naam	Cat	Baan	PR	Tijd Info
10	wt	48 Daan Kool	HB2	HAA	37.56	37.48 PR
	rd	18 Sebas Diniz	HB1	ENS	37.03	37.37
		<u>Daan Kool</u>		<u>Sebas Diniz</u>		
		100m	10.57	(10.5)	100m	10.61 (10.6)
		500m	37.48	(26.9)	500m	37.37 (26.7)



Thialf - Heerenveen

		Naam		Cat	Baan	PR	Tijd	Info
11	wt	73 Jur Veenje		HB2	LEE	37.06	37.21	
	rd	54 Jeremy Overheul		HB2	EVN	37.42	37.16	PR
		<u>Jur Veenje</u>						
		100m	10.63	(10.6)				
		500m	37.21	(26.6)				
		<u>Jeremy Overheul</u>						
		100m	10.28	(10.2)				
		500m	37.16	(26.9)				



14.00 - 14.11

10. Jurylijst Heren Junioren B 500 meter

	Naam	Cat	Baan	Timekeeper				Finish	Art	
				100	1	2	3	res	500	273
1	wt									
	rd	40 Job Jaspers	HB2	ENS	10.68	37.64	37.66	37.66	37.68	39.66
2	wt	57 Jonathan van Renesse	HB1	ALK	10.59	38.65	38.60	38.65	38.66	38.65
	rd	55 Björn Pals	HB2	GRO	10.59	38.85	38.82	38.83	38.80	38.83
3	wt	26 Max de Graaf	HB2	UTR	10.70	38.30	38.34	38.32	38.36	38.32
	rd	20 Friso van Ee	HB2	UTR	10.43	38.26	38.24	38.20	38.24	38.26
4	wt	28 Rem de Hair	HB2	HVN	10.44	38.38	38.35	38.38	38.39	38.38
	rd	89 Tijn Smit	HB2		10.66	37.84	38.83	38.82	38.90	38.83
5	wt	44 Sven Kemp	HB2	UTR	10.52	38.21	38.22	38.20	38.26	38.21
	rd	35 Jurgen van der Hoorn	HB2	HAA	10.30	38.17	38.18	38.21	38.22	38.18
6	wt	45 Bart Klaver	HB1	UTR	10.42	37.77	37.79	37.80	37.82	37.79
	rd	65 Daan Spruit	HB1	DNH	10.48	38.00	37.95	37.90		37.90
7	wt	74 Kai in 't Veld	HB1	HAA	10.66	38.16	38.18	38.20		38.18
	rd	15 Armand Broos	HB2	DNH	10.38	38.03	38.10	38.09		38.09
8	wt	1 Raoul van Aken	HB2	HRN	10.53	37.74	37.76	37.79	37.76	37.76
	rd	56 Jelmer Pluijgers	HB2	BRE	10.20	38.33	38.33	38.33	38.54	38.33
9	wt	25 Jarle Gerrits	HB1	BRE	10.11	37.20	37.14	37.20	37.22	37.20
	rd	85 Stefan Westenbroek	HB1	DEV	9.98	36.85	36.84	36.82	36.82	36.84
10	wt	48 Daan Kool	HB2	HAA	10.34	37.35	37.40	37.41		37.40
	rd	18 Sebas Diniz	HB1	ENS	10.45	37.22	37.22	37.23		37.22
11	wt	73 Jur Veenje	HB2	LEE	10.45	37.10	37.06	37.09		37.09
	rd	54 Jeremy Overheul	HB2	EVN	10.12	37.00	36.93	36.93		36.93

	Naam	Cat	Baan	500	1000	500	Punten
1	73 Jur Veenje	HB2	LEE	37.06 (2)	1:12.50 (1)	37.21 (3)	110.520
2	54 Jeremy Overheul	HB2	EVN	37.50 (5)	1:13.27 (2)	37.16 (2)	111.295
3	18 Sebas Diniz	HB1	ENS	37.03 (1)	1:14.51 (5)	37.37 (5)	111.655
4	48 Daan Kool	HB2	HAA	37.56 (6)	1:13.27 (2)	37.48 (6)	111.675
5	25 Jarle Gerrits	HB1	BRE	37.16 (3)	1:14.64 (6)	37.29 (4)	111.770
6	85 Stefan Westenbroek	HB1	DEV	37.29 (4)	1:15.03 (8)	36.97 (1)	111.775
7	1 Raoul van Aken	HB2	HRN	37.77 (7)	1:14.67 (7)	37.92 (7)	113.025
8	74 Kai in 't Veld	HB1	HAA	38.35 (13)	1:14.12 (4)	38.27 (11)	113.680
9	45 Bart Klaver	HB1	UTR	38.14 (11)	1:15.81 (11)	37.93 (8)	113.975
10	65 Daan Spruit	HB1	DNH	38.38 (14)	1:15.28 (9)	38.13 (9)	114.150
11	15 Armand Broos	HB2	DNH	38.21 (12)	1:15.55 (10)	38.19 (10)	114.175
12	56 Jelmer Pluijgers	HB2	BRE	37.88 (8)	1:15.83 (12)	38.45 (15)	114.245
13	35 Jurgen van der Hoorn	HB2	HAA	38.12 (10)	1:15.83 (12)	38.31 (12)	114.345
14	44 Sven Kemp	HB2	UTR	37.93 (9)	1:16.59 (16)	38.33 (13)	114.555
15	28 Rem de Hair	HB2	HVN	38.45 (15)	1:16.39 (15)	38.52 (17)	115.165
16	26 Max de Graaf	HB2	UTR	38.59 (16)	1:16.70 (17)	38.40 (14)	115.340
17	20 Friso van Ee	HB2	UTR	39.32 (19)	1:16.21 (14)	38.45 (15)	115.875
18	57 Jonathan van Renesse	HB1	ALK	38.88 (18)	1:16.91 (19)	38.83 (18)	116.165
19	89 Tijn Smit	HB2		38.75 (17)	1:17.17 (20)	38.92 (19)	116.255
20	55 Björn Pals	HB2	GRO	39.39 (20)	1:16.87 (18)	38.96 (20)	116.785
21	40 Job Jaspers	HB2	ENS	39.41 (21)	1:18.09 (21)	39.82 (21)	118.275



11. Loting Dames Junioren A 500 meter


		Naam	Cat	Baan	PR	ST	Tijd
1	wt	56 Tessa Oudman	DA1	GRO	41.85	42.04	
	rd	55 Eva Olde Hampsink	DA1	ENS	42.48	42.48	
2	wt	38 Laura Koldemeule	DA1	ENS	42.25	42.25	
	rd	9 Britt de Boer	DA2	ENS	42.42	42.42	
3	wt	1 Amber Bartelds	DA1	HVN	42.02	42.55	
	rd	20 Romée Ebbinge	DA2	ASS	42.48	42.48	
4	wt	58 Sanne Pfaff	DA1	HAA	42.21	42.52	
	rd	45 Vera Mallens	DA2	TIL	41.57	41.80	
5	wt	41 Tanja Krikke	DA2	HVN	42.26	42.29	
	rd	43 Lianne van Loon	DA1	UTR	40.90	40.90	
6	wt	59 Anne Plat	DA1	GRO	41.60	41.60	
	rd	50 Muriël Meijer	DA2	DEV	41.06	41.06	
7	wt	80 Josien van der Wal	DA2	HRN	40.09	40.29	
	rd	24 Rachelle van de Griek	DA1	ALK	39.84	40.00	
8	wt	73 Naomi Verkerk	DA1	HAA	40.03	40.12	
	rd	18 Helga Drost	DA2	HVN	39.48	39.48	
9	wt	30 Michelle de Jong	DA1	HVN	39.15	39.15	
	rd	19 Elisa Dul	DA2	DEV	39.72	39.72	
10	wt	42 Jutta Leerdam	DA2	DNH	38.82	38.82	
	rd	7 Femke Beuling	DA1	HVN	39.14	39.14	



Thialf - Heerenveen

11. Uitslag Dames Junioren A 500 meter

Pos	Naam	Cat	Baan	Paar	Baan	Tijd	Info	Punten
1	42 Jutta Leerdam	DA2	DNH	10	I	38.95		
2	7 Femke Beuling	DA1	HVN	10	O	39.52		
3	18 Helga Drost	DA2	HVN	8	O	39.64		
4	19 Elisa Dul	DA2	DEV	9	O	39.97		
5	24 Rachelle van de Griek	DA1	ALK	7	O	40.14		
6	73 Naomi Verkerk	DA1	HAA	8	I	40.32		
7	43 Lianne van Loon	DA1	UTR	5	O	40.40	PR	
8	80 Josien van der Wal	DA2	HRN	7	I	40.53		
9	50 Muriël Meijer	DA2	DEV	6	O	40.66	PR	
10	59 Anne Plat	DA1	GRO	6	I	41.77		
11	38 Laura Koldemeule	DA1	ENS	2	I	41.99	PR	
12	20 Romée Ebbinge	DA2	ASS	3	O	42.25	PR	
13	45 Vera Mallens	DA2	TIL	4	O	42.27		
	56 Tessa Oudman	DA1	GRO	1	I	42.27		
15	41 Tanja Krikke	DA2	HVN	5	I	42.31		
16	58 Sanne Pfaff	DA1	HAA	4	I	42.38		
17	1 Amber Bartelds	DA1	HVN	3	I	42.46		
18	55 Eva Olde Hampsink	DA1	ENS	1	O	42.60		
19	9 Britt de Boer	DA2	ENS	2	O	43.04		
20	30 Michelle de Jong	DA1	HVN	9	I	1:36.73		



11. Rituitslag Dames Junioren A 500 meter

		Naam	Cat	Baan	PR	Tijd	Info
1	wt	56 Tessa Oudman	DA1	GRO	41.85	42.27	
	rd	55 Eva Olde Hampsink	DA1	ENS	42.48	42.60	
Tessa Oudman			Eva Olde Hampsink				
		100m	11.60	(11.6)	100m	11.91	(11.9)
		500m	42.27	(30.6)	500m	42.60	(30.7)

		Naam	Cat	Baan	PR	Tijd	Info
2	wt	38 Laura Koldemeule	DA1	ENS	42.25	41.99	PR
	rd	9 Britt de Boer	DA2	ENS	42.42	43.04	
Laura Koldemeule			Britt de Boer				
		100m	11.46	(11.4)	100m	11.85	(11.8)
		500m	41.99	(30.5)	500m	43.04	(31.2)

		Naam	Cat	Baan	PR	Tijd	Info
3	wt	1 Amber Bartelds	DA1	HVN	42.02	42.46	
	rd	20 Romée Ebbinge	DA2	ASS	42.48	42.25	PR
Amber Bartelds			Romée Ebbinge				
		100m	11.83	(11.8)	100m	11.95	(11.9)
		500m	42.46	(30.6)	500m	42.25	(30.3)

		Naam	Cat	Baan	PR	Tijd	Info
4	wt	58 Sanne Pfaff	DA1	HAA	42.21	42.38	
	rd	45 Vera Mallens	DA2	TIL	41.57	42.27	
Sanne Pfaff			Vera Mallens				
		100m	11.85	(11.8)	100m	11.74	(11.7)
		500m	42.38	(30.5)	500m	42.27	(30.5)

		Naam	Cat	Baan	PR	Tijd	Info
5	wt	41 Tanja Krikke	DA2	HVN	42.26	42.31	
	rd	43 Lianne van Loon	DA1	UTR	40.90	40.40	PR
Tanja Krikke			Lianne van Loon				
		100m	11.76	(11.7)	100m	11.25	(11.2)
		500m	42.31	(30.6)	500m	40.40	(29.2)



Thialf - Heerenveen

		Naam		Cat	Baan		PR	Tijd	Info
6	wt	59 Anne Plat		DA1	GRO		41.60	41.77	
	rd	50 Muriël Meijer		DA2	DEV		41.06	40.66	PR
			<u>Anne Plat</u>			<u>Muriël Meijer</u>			
			100m	11.29	(11.2)	100m	11.37	(11.3)	
			500m	41.77	(30.5)	500m	40.66	(29.3)	

		Naam		Cat	Baan		PR	Tijd	Info
7	wt	80 Josien van der Wal		DA2	HRN		40.09	40.53	
	rd	24 Rachelle van de Griek		DA1	ALK		39.84	40.14	
			<u>Josien van der Wal</u>			<u>Rachelle van de Griek</u>			
			100m	11.19	(11.1)	100m	11.33	(11.3)	
			500m	40.53	(29.4)	500m	40.14	(28.8)	

		Naam		Cat	Baan		PR	Tijd	Info
8	wt	73 Naomi Verkerk		DA1	HAA		40.03	40.32	
	rd	18 Helga Drost		DA2	HVN		39.48	39.64	
			<u>Naomi Verkerk</u>			<u>Helga Drost</u>			
			100m	11.43	(11.4)	100m	10.95	(10.9)	
			500m	40.32	(28.9)	500m	39.64	(28.7)	

		Naam		Cat	Baan		PR	Tijd	Info
9	wt	30 Michelle de Jong		DA1	HVN		39.15	1:36.73	
	rd	19 Elisa Dul		DA2	DEV		39.72	39.97	
			<u>Michelle de Jong</u>			<u>Elisa Dul</u>			
			100m	10.87	(10.8)	100m	11.10	(11.1)	
			500m	1:36.73	(85.9)	500m	39.97	(28.8)	

		Naam		Cat	Baan		PR	Tijd	Info
10	wt	42 Jutta Leerdam		DA2	DNH		38.82	38.95	
	rd	7 Femke Beuling		DA1	HVN		39.14	39.52	
			<u>Jutta Leerdam</u>			<u>Femke Beuling</u>			
			100m	10.89	(10.8)	100m	10.99	(10.9)	
			500m	38.95	(28.1)	500m	39.52	(28.6)	



14.17 - 14.33

11. Jurylijst Dames Junioren A 500 meter

	Naam	Cat	Baan	Timekeeper					Finish 500	Art 273
				100	1	2	3	res		
1	wt 56 Tessa Oudman	DA1	GRO	11.46	42.17	42.16	42.14	42.13	42.16	
	rd 55 Eva Olde Hampsink	DA1	ENS	11.77	42.48	42.50	42.52	42.52	42.50	
2	wt 38 Laura Koldemeule	DA1	ENS	11.34	41.80	41.85	41.84	41.82	41.85	
	rd 9 Britt de Boer	DA2	ENS	11.68	42.93	42.94	42.89	42.88	42.93	
3	wt 1 Amber Bartelds	DA1	HVN	11.69	42.30	42.35	42.36		42.35	
	rd 20 Romée Ebbinge	DA2	ASS	11.77	42.13	42.11	42.14		42.13	
4	wt 58 Sanne Pfaff	DA1	HAA	11.65	42.23	42.27	42.26		42.26	
	rd 45 Vera Mallens	DA2	TIL	11.49	42.13	42.10	42.14		42.13	
5	wt 41 Tanja Krikke	DA2	HVN	11.59	42.19	42.17	42.17	42.19	42.17	
	rd 43 Lianne van Loon	DA1	UTR	11.08	40.24	42.25	42.26	42.25	42.25	
6	wt 59 Anne Plat	DA1	GRO	11.08	41.66	41.67	41.69	41.64	41.67	
	rd 50 Muriël Meijer	DA2	DEV	11.26	40.54	40.56	40.55	40.58	40.55	
7	wt 80 Josien van der Wal	DA2	HRN	11.06	40.41	40.43	40.41		40.41	
	rd 24 Rachelle van de Griek	DA1	ALK	11.17	39.94	40.01	40.02		40.01	
8	wt 73 Naomi Verkerk	DA1	HAA	11.25	40.18	40.17	40.20	40.15	40.18	
	rd 18 Helga Drost	DA2	HVN	10.78	39.40	39.43	39.48	39.45	39.48	
9	wt 30 Michelle de Jong	DA1	HVN	10.68	136.50	136.61	136.61	136.62	136.61	val
	rd 19 Elisa Dul	DA2	DEV	10.92	39.77	39.79	39.80	39.81	39.79	
10	wt 42 Jutta Leerdam	DA2	DNH	10.71	38.85	38.81	38.80	38.80	38.81	
	rd 7 Femke Beuling	DA1	HVN	10.85	39.39	39.39	38.39	38.42	39.39	

	Naam	Cat	Baan	500	1000	500	Punten
1	42 Jutta Leerdam	DA2	DNH	38.82 (1)	1:16.15 (1)	38.95 (1)	115.845
2	7 Femke Beuling	DA1	HVN	39.14 (2)	1:18.03 (2)	39.52 (2)	117.675
3	18 Helga Drost	DA2	HVN	39.82 (4)	1:19.36 (4)	39.64 (3)	119.140
4	19 Elisa Dul	DA2	DEV	39.82 (4)	1:18.79 (3)	39.97 (4)	119.185
5	24 Rachelle van de Griek	DA1	ALK	40.16 (6)	1:20.36 (6)	40.14 (5)	120.480
6	73 Naomi Verkerk	DA1	HAA	40.56 (8)	1:21.69 (8)	40.32 (6)	121.725
7	80 Josien van der Wal	DA2	HRN	40.29 (7)	1:22.32 (9)	40.53 (8)	121.980
8	50 Muriël Meijer	DA2	DEV	41.06 (10)	1:21.08 (7)	40.66 (9)	122.260
9	43 Lianne van Loon	DA1	UTR	40.90 (9)	1:22.40 (11)	40.40 (7)	122.500
10	45 Vera Mallens	DA2	TIL	41.80 (12)	1:22.34 (10)	42.27 (13)	125.240
11	59 Anne Plat	DA1	GRO	41.60 (11)	1:24.04 (14)	41.77 (10)	125.390
12	20 Romée Ebbinge	DA2	ASS	42.58 (18)	1:23.38 (12)	42.25 (12)	126.520
13	41 Tanja Krikke	DA2	HVN	42.29 (15)	1:23.99 (13)	42.31 (15)	126.595
14	38 Laura Koldemeule	DA1	ENS	42.25 (14)	1:25.65 (19)	41.99 (11)	127.065
15	58 Sanne Pfaff	DA1	HAA	42.56 (17)	1:24.87 (16)	42.38 (16)	127.375
16	56 Tessa Oudman	DA1	GRO	42.18 (13)	1:25.86 (20)	42.27 (13)	127.380
17	1 Amber Bartelds	DA1	HVN	42.73 (20)	1:24.56 (15)	42.46 (17)	127.470
18	55 Eva Olde Hampsink	DA1	ENS	42.68 (19)	1:25.54 (18)	42.60 (18)	128.050
19	9 Britt de Boer	DA2	ENS	42.42 (16)	1:25.31 (17)	43.04 (19)	128.115
20	30 Michelle de Jong	DA1	HVN	39.15 (3)	1:19.73 (5)	1:36.73 (20)	175.745



12. Loting Heren Junioren A 500 meter

		Naam	Cat	Baan	PR	ST	Tijd
1	wt	13 Stef Brandsen	HA1	UTR	36.74	36.74	
	rd	11 Janno Botman	HA1	HRN	36.42	36.42	
2	wt	80 Watse Vermaning	HA1	ENS	38.00	38.00	
	rd	9 Marijn Boersma	HA2	HAA	37.74	37.80	
3	wt	78 Jan Hein Verhoeff	HA2	DEV	38.13	38.13	
	rd	6 Jordy Blokland	HA2	DNH	38.38	38.38	
4	wt	23 Sandor Feenstra	HA1	HVN	37.60	37.60	
	rd	79 Thijs Vermaak	HA2	UTR	38.06	38.06	
5	wt	88 Serge Yoro	HA1	AMS	37.27	37.27	
	rd	67 Jeroen Steenbergen	HA2	HVN	37.86	37.92	
6	wt	75 Remon van de Velde	HA2	DNH	37.47	37.47	
	rd	31 Jens Hoekstra	HA1	HVN	37.44	37.52	
7	wt	42 Elwin Jongman	HA1	GRO	37.21	37.21	
	rd	43 Jorne Jonkman	HA2	HVN	36.95	36.95	
8	wt	10 Jort Boomhouwer	HA2	HVN	37.09	37.28	
	rd	59 Merijn Scheperkamp	HA1	UTR	37.12	37.12	
9	wt	83 Niels Visser	HA2	LEE	37.10	37.10	
	rd	72 Wessel Ubink	HA1	HAA	37.17	37.17	
10	wt	2 Daan Baks	HA2	GRO	36.71	36.71	
	rd	22 Mika van Essen	HA1	DEV	36.90	36.90	



12. Uitslag Heren Junioren A 500 meter

Pos	Naam	Cat	Baan	Paar	Baan	Tijd Info	Punten
1	11 Janno Botman	HA1	HRN	1	O	36.71	
2	13 Stef Brandsen	HA1	UTR	1	I	36.75	
3	43 Jorne Jonkman	HA2	HVN	7	O	36.85 PR	
4	2 Daan Baks	HA2	GRO	10	I	36.97	
	22 Mika van Essen	HA1	DEV	10	O	36.97	
6	83 Niels Visser	HA2	LEE	9	I	36.99 PR	
7	59 Merijn Scheperkamp	HA1	UTR	8	O	37.13	
8	72 Wessel Ubink	HA1	HAA	9	O	37.16 PR	
9	75 Remon van de Velde	HA2	DNH	6	I	37.35 PR	
10	10 Jort Boomhouwer	HA2	HVN	8	I	37.50	
11	88 Serge Yoro	HA1	AMS	5	I	37.57	
12	31 Jens Hoekstra	HA1	HVN	6	O	37.60	
13	78 Jan Hein Verhoeff	HA2	DEV	3	I	37.77 PR	
14	42 Elwin Jongman	HA1	GRO	7	I	37.91	
15	23 Sandor Feenstra	HA1	HVN	4	I	37.92	
16	9 Marijn Boersma	HA2	HAA	2	O	38.04	
17	67 Jeroen Steenbergen	HA2	HVN	5	O	38.07	
18	6 Jordy Blokland	HA2	DNH	3	O	38.20 PR	
19	80 Watse Vermaning	HA1	ENS	2	I	38.37	
	79 Thijs Vermaak	HA2	UTR	4	O	WDR	

92

12. Rituitslag Heren Junioren A 500 meter

		Naam	Cat	Baan	PR	Tijd Info
1	wt	13 Stef Brandsen	HA1	UTR	36.74	36.75
	rd	11 Janno Botman	HA1	HRN	36.42	36.71
		Stef Brandsen		Janno Botman		
		100m	10.16	(10,1)	100m	10.29 (10,2)
		500m	36.75	(26,6)	500m	36.71 (26,5)

		Naam	Cat	Baan	PR	Tijd Info
2	wt	80 Watse Vermaning	HA1	ENS	38.00	38.37
	rd	9 Marijn Boersma	HA2	HAA	37.74	38.04
		Watse Vermaning		Marijn Boersma		
		100m	10.72	(10,7)	100m	10.55 (10,5)
		500m	38.37	(27,6)	500m	38.04 (27,5)

		Naam	Cat	Baan	PR	Tijd Info
3	wt	78 Jan Hein Verhoeff	HA2	DEV	38.13	37.77 PR
	rd	6 Jordy Blokland	HA2	DNH	38.38	38.20 PR
		Jan Hein Verhoeff		Jordy Blokland		
		100m	10.55	(10,5)	100m	10.74 (10,7)
		500m	37.77	(27,2)	500m	38.20 (27,5)

		Naam	Cat	Baan	PR	Tijd Info
4	wt	23 Sandor Feenstra	HA1	HVN	37.60	37.92
	rd	79 Thijs Vermaak	HA2	UTR	38.06	WDR
		Sandor Feenstra		Thijs Vermaak		
		100m	10.26	(10,2)		
		500m	37.92	(27,7)		

		Naam	Cat	Baan	PR	Tijd Info
5	wt	88 Serge Yoro	HA1	AMS	37.27	37.57
	rd	67 Jeroen Steenbergen	HA2	HVN	37.86	38.07
		Serge Yoro		Jeroen Steenbergen		
		100m	10.56	(10,5)	100m	10.60 (10,6)
		500m	37.57	(27,0)	500m	38.07 (27,4)

		Naam	Cat	Baan	PR	Tijd Info
6	wt	75 Remon van de Velde	HA2	DNH	37.47	37.35 PR
	rd	31 Jens Hoekstra	HA1	HVN	37.44	37.60
		Remon van de Velde		Jens Hoekstra		
		100m	10.34	(10,3)	100m	10.34 (10,3)
		500m	37.35	(27,0)	500m	37.60 (27,3)



		Naam	Cat	Baan	PR	Tijd Info
7	wt	42 Elwin Jongman	HA1	GRO	37.21	37.91
	rd	43 Jorne Jonkman	HA2	HVN	36.95	36.85 PR
		Elwin Jongman		Jorne Jonkman		
		100m	10.56	(10,5)	100m	10.15 (10,1)
		500m	37.91	(27,4)	500m	36.85 (26,7)

		Naam	Cat	Baan	PR	Tijd Info
8	wt	10 Jort Boomhouwer	HA2	HVN	37.09	37.50
	rd	59 Merijn Scheperkamp	HA1	UTR	37.12	37.13
		Jort Boomhouwer		Merijn Scheperkamp		
		100m	10.57	(10,5)	100m	10.44 (10,4)
		500m	37.50	(27,0)	500m	37.13 (26,7)

		Naam	Cat	Baan	PR	Tijd Info
9	wt	83 Niels Visser	HA2	LEE	37.10	36.99 PR
	rd	72 Wessel Ubink	HA1	HAA	37.17	37.16 PR
		Niels Visser		Wessel Ubink		
		100m	10.34	(10,3)	100m	10.61 (10,6)
		500m	36.99	(26,6)	500m	37.16 (26,5)

		Naam	Cat	Baan	PR	Tijd Info
10	wt	2 Daan Baks	HA2	GRO	36.71	36.97
	rd	22 Mika van Essen	HA1	DEV	36.90	36.97
		Daan Baks		Mika van Essen		
		100m	10.39	(10,3)	100m	10.25 (10,2)
		500m	36.97	(26,6)	500m	36.97 (26,7)

14.34 - 14.48

12. Jurylijst Heren Junioren A 500 meter

	Naam	Cat	Baan	Timekeeper					Finish 500	Art 273
				100	1	2	3	res		
1	wt 13 Stef Brandsen	HA1	UTR	10.02	36.62	36.66	36.68		36.66	
	rd 11 Janno Botman	HA1	HRN	10.10	36.56	36.60	36.62		36.60	
2	wt 80 Watse Vermaning	HA1	ENS	10.63	38.24	38.23	38.27		38.24	
	rd 9 Marijn Boersma	HA2	HAA	10.44	37.94	37.89	37.91		37.89	
3	wt 78 Jan Hein Verhoeff	HA2	DEV	10.41	37.54	37.61	37.61	37.61	37.61	
	rd 6 Jordy Blokland	HA2	DNH	10.56	38.03	38.04	38.08	38.10	38.04	
4	wt 23 Sandor Feenstra	HA1	HVN	10.14	37.77	37.76	37.79	37.80	37.77	
	rd 79 Thijs Vermaak	HA2	UTR	10.44	37.42	37.41	37.41	37.43	37.41	DNS
5	wt 88 Serge Yoro	HA1	AMS	10.45	37.92	37.93	37.96	37.96	37.93	
	rd 67 Jeroen Steenbergen	HA2	HVN							
6	wt 75 Remon van de Velde	HA2	DNH	10.20	37.16	37.19	37.17		37.17	
	rd 31 Jens Hoekstra	HA1	HVN	10.20	37.48	37.51	37.50		37.50	
7	wt 42 Elwin Jongman	HA1	GRO	10.41	37.79	37.79	37.78	37.82	37.79	
	rd 43 Jorne Jonkman	HA2	HVN	9.99	36.71	36.70	36.69	36.73	36.71	
8	wt 10 Jort Boomhouwer	HA2	HVN	10.45	36.91	37.37	37.34	37.36	37.34	
	rd 59 Merijn Scheperkamp	HA1	UTR	10.25	37.01	36.99	36.97	36.99	36.99	
9	wt 83 Niels Visser	HA2	LEE	10.22	36.84	36.84	36.86		36.84	
	rd 72 Wessel Ubink	HA1	HAA	10.50	37.01	37.05	37.04		37.04	
10	wt 2 Daan Baks	HA2	GRO	10.30	36.95	36.98			36.96	
	rd 22 Mika van Essen	HA1	DEV	10.14	36.90	36.95			36.92	

Klassement 4

	Naam	Cat	Baan	500	1000	500	Punten
1	2 Daan Baks	HA2	GRO	37.03 (2)	1:11.88 (1)	36.97 (4)	109,940
2	22 Mika van Essen	HA1	DEV	36.98 (1)	1:13.18 (6)	36.97 (4)	110,540
3	83 Niels Visser	HA2	LEE	37.10 (3)	1:13.08 (4)	36.99 (6)	110,630
4	72 Wessel Ubink	HA1	HAA	37.18 (4)	1:13.13 (5)	37.16 (8)	110,905
5	59 Merijn Scheperkamp	HA1	UTR	37.20 (5)	1:13.31 (7)	37.13 (7)	110,985
6	43 Jorne Jonkman	HA2	HVN	37.24 (7)	1:13.84 (9)	36.85 (3)	111,010
7	10 Jort Boomhouwer	HA2	HVN	37.34 (9)	1:13.00 (3)	37.50 (10)	111,340
8	75 Remon van de Velde	HA2	DNH	37.47 (10)	1:14.07 (10)	37.35 (9)	111,855
9	42 Elwin Jongman	HA1	GRO	37.21 (6)	1:14.07 (10)	37.91 (14)	112,155
10	88 Serge Yoro	HA1	AMS	37.27 (8)	1:14.66 (14)	37.57 (11)	112,170
11	31 Jens Hoekstra	HA1	HVN	37.76 (12)	1:14.33 (12)	37.60 (12)	112,525
12	23 Sandor Feenstra	HA1	HVN	37.60 (11)	1:15.54 (19)	37.92 (15)	113,290
13	67 Jeroen Steenbergen	HA2	HVN	37.92 (13)	1:14.81 (15)	38.07 (17)	113,395
	78 Jan Hein Verhoeff	HA2	DEV	38.13 (16)	1:14.99 (16)	37.77 (13)	113,395
15	9 Marijn Boersma	HA2	HAA	38.09 (15)	1:16.06 (20)	38.04 (16)	114,160
16	6 Jordy Blokland	HA2	DNH	38.38 (17)	1:15.45 (18)	38.20 (18)	114,305
17	80 Watse Vermaning	HA1	ENS	38.68 (18)	1:15.23 (17)	38.37 (19)	114,665
18	11 Janno Botman	HA1	HRN	2:19.67 (19)	1:12.87 (2)	36.71 (1)	212,815
	13 Stef Brandsen	HA1	UTR	DQ	1:13.80 (8)	36.75 (2)	73,650
	79 Thijs Vermaak	HA2	UTR	38.06 (14)	1:14.57 (13)	WDR	75,345

870


13. Loting Dames Junioren B 1000 meter

		Naam	Cat	Baan	PR	ST	Tijd
1	wt						
	rd	61 Daphne de Ruiter	DB2	DNH	1:25.23	1:25.23	
2	gl						
	bl	11 Anna Boersma	DB2	HVN	1:24.69	1:24.69	
3	wt						
	rd	26 Inge de Heer	DB2	DNH	1:22.89	1:22.89	
4	gl	52 Famke Minnee	DB1	DEV	1:24.09	1:24.09	
	bl	15 Annebet Dekker	DB1	ENS	1:23.75	1:23.75	
5	wt	54 Hilde Noppert	DB2	HVN	1:23.65	1:23.65	
	rd	5 Debby Behr	DB1	HVN	1:22.80	1:22.80	
6	gl	77 Eline van Voorden	DB2	DNH	1:23.17	1:23.17	
	bl	6 Marit van Beijnum	DB2	UTR	1:22.46	1:22.61	
7	wt	13 Merel Conijn	DB1	HRN	1:23.13	1:23.13	
	rd	10 Myrthe de Boer	DB1	HVN	1:20.88	1:20.88	
8	gl	75 Ju-Lin de Visser	DB2	BRE	1:22.98	1:22.98	
	bl	21 Marrit Fledderus	DB2	HVN	1:21.37	1:21.37	
9	wt	23 Isabel Grevelt	DB1	ALK	1:21.63	1:21.63	
	rd	25 Robin Groot	DB2	ALK	1:19.71	1:19.71	
10	gl	14 Georgie Dalrymple	DB1	DNH	1:19.03	1:19.03	
	bl	37 Femke Kok	DB2	HVN	1:18.08	1:18.08	



13. Uitslag Dames Junioren B 1000 meter

Pos	Naam	Cat	Baan	Paar	Baan	Tijd	Info	Punten
1	37 Fernke Kok	DB2	HVN	10	O	1:19.41		
2	14 Georgie Dalrymple	DB1	DNH	10	I	1:20.10		
3	23 Isabel Grevelt	DB1	ALK	9	I	1:21.02	PR	
4	25 Robin Groot	DB2	ALK	9	O	1:21.14		
5	10 Myrthe de Boer	DB1	HVN	7	O	1:21.83		
6	21 Marrit Fledderus	DB2	HVN	8	O	1:22.48		
7	75 Ju-Lin de Visser	DB2	BRE	8	I	1:22.87	PR	
8	6 Marit van Beljnum	DB2	UTR	6	O	1:23.16		
9	13 Merel Conijn	DB1	HRN	7	I	1:23.18	PR	
10	26 Inge de Heer	DB2	DNH	3	O	1:23.30		
11	5 Debby Behr	DB1	HVN	5	O	1:23.34		
12	77 Eline van Voorden	DB2	DNH	6	I	1:23.88		
13	54 Hilde Noppert	DB2	HVN	5	I	1:23.96		
14	52 Famke Minnee	DB1	DEV	4	I	1:24.36		
15	15 Annebet Dekker	DB1	ENS	4	O	1:24.85		
16	11 Anna Boersma	DB2	HVN	2	O	1:25.86		
17	61 Daphne de Ruiter	DB2	DNH	1	O	1:28.09		



Thialf - Heerenveen

13. Rituitslag Dames Junioren B 1000 meter

	Naam	Cat	Baan	PR	Tijd	Info
1	wt					
	rd	61 Daphne de Ruiter	DB2	DNH	1:25.23	1:28.09
		Daphne de Ruiter				
		m			200m	20.40 (20.4)
					600m	53.03 (32.6)
					1000m	1:28.09 (35.0)
	Naam	Cat	Baan	PR	Tijd	Info
2	gl					
	bl	11 Anna Boersma	DB2	HVN	1:24.69	1:25.86
		Anna Boersma				
		m			200m	20.37 (20.3)
					600m	52.34 (32.0)
					1000m	1:25.86 (33.5)
	Naam	Cat	Baan	PR	Tijd	Info
3	wt					
	rd	26 Inge de Heer	DB2	DNH	1:22.89	1:23.30
		Inge de Heer				
		m			200m	19.89 (19.8)
					600m	50.40 (30.6)
					1000m	1:23.30 (32.9)
	Naam	Cat	Baan	PR	Tijd	Info
4	gl	52 Famke Minnee	DB1	DEV	1:24.09	1:24.36
	bl	15 Annebet Dekker	DB1	ENS	1:23.75	1:24.85
		Famke Minnee				
		200m	20.39 (20.3)	200m	19.56 (19.5)	
	600m	51.21 (30.9)	600m	50.73 (31.2)		
	1000m	1:24.36 (33.1)	1000m	1:24.85 (34.1)		
	Annebet Dekker					



Thialf - Heerenveen

		Naam	Cat	Baan	PR	Tijd	Info
5	wt	54 Hilde Noppert	DB2	HVN	1:23.65	1:23.96	
	rd	5 Debby Behr	DB1	HVN	1:22.80	1:23.34	
			<u>Hilde Noppert</u>				
			<u>Debby Behr</u>				
			200m	20.07 (20.0)	200m	19.48 (19.4)	
			600m	51.07 (31.0)	600m	50.33 (30.9)	
			1000m	1:23.96 (32.9)	1000m	1:23.34 (33.0)	

		Naam	Cat	Baan	PR	Tijd	Info
6	gl	77 Eline van Voorden	DB2	DNH	1:23.17	1:23.88	
	bl	6 Marit van Beijnum	DB2	UTR	1:22.46	1:23.16	
			<u>Eline van Voorden</u>				
			<u>Marit van Beijnum</u>				
			200m	19.82 (19.8)	200m	19.21 (19.2)	
			600m	50.80 (31.0)	600m	50.10 (30.9)	
			1000m	1:23.88 (33.0)	1000m	1:23.16 (33.0)	

		Naam	Cat	Baan	PR	Tijd	Info
7	wt	13 Merel Conijn	DB1	HRN	1:23.13	1:23.18	PR
	rd	10 Myrthe de Boer	DB1	HVN	1:20.88	1:21.83	
			<u>Merel Conijn</u>				
			<u>Myrthe de Boer</u>				
			200m	19.56 (19.5)	200m	19.48 (19.4)	
			600m	50.69 (31.1)	600m	49.44 (30.0)	
			1000m	1:23.18 (32.5)	1000m	1:21.83 (32.4)	

		Naam	Cat	Baan	PR	Tijd	Info
8	gl	75 Ju-Lin de Visser	DB2	BRE	1:22.98	1:22.87	PR
	bl	21 Marrit Fledderus	DB2	HVN	1:21.37	1:22.48	
			<u>Ju-Lin de Visser</u>				
			<u>Marrit Fledderus</u>				
			200m	19.29 (19.2)	200m	19.45 (19.4)	
			600m	49.71 (30.5)	600m	49.24 (29.8)	
			1000m	1:22.87 (33.1)	1000m	1:22.48 (33.2)	



Thialf - Heerenveen

		Naam	Cat	Baan	PR	Tijd	Info
9	wt	23 Isabel Grevelt	DB1	ALK	1:21.63	1:21.02	PR
	rd	25 Robin Groot	DB2	ALK	1:19.71	1:21.14	
		Isabel Grevelt	Robin Groot				
		200m	19.26	(19.2)	200m	19.35	(19.3)
		600m	49.35	(30.1)	600m	49.08	(29.7)
		1000m	1:21.02	(31.7)	1000m	1:21.14	(32.1)
		Naam	Cat	Baan	PR	Tijd	Info
10	gl	14 Georgie Dalrymple	DB1	DNH	1:19.03	1:20.10	
	bl	37 Femke Kok	DB2	HVN	1:18.08	1:19.41	
		Georgie Dalrymple	Femke Kok				
		200m	18.96	(18.9)	200m	18.66	(18.6)
		600m	48.37	(29.4)	600m	47.71	(29.1)
		1000m	1:20.10	(31.8)	1000m	1:19.41	(31.7)

15.28

13. Jurylijst Dames Junioren B 1000 meter

	Naam	Cat	Baan	200	600	1	2	3	Res	1000	273	
1	wt rd	61 Daphne de Ruiter	DB2	DNH	20.23	52.92	127.94	127.06	128.00		127.74	
2	gl bl	11 Anna Boersma	DB2	HVN	20.47	52.18	125.74	125.74	125.72		125.74	
3	wt rd	26 Inge de Heer	DB2	DNH	19.76	50.29	123.19	123.22	123.17	1	123.19	
4	gl bl	52 Famke Minnee 15 Annebet Dekker	DB1	DEV ENS	20.26 19.43	51.10 50.63	124.17 124.72	124.24 124.36	124.43 124.62	1 1	124.17 124.76	
5	wt rd	54 Hilde Noppert 5 Debby Behr	DB2 DB1	HVN HVN	19.92 19.33	50.89 50.17	123.10 123.20	123.20 123.05	123.05 123.20		123.05 123.20	x x
6	gl bl	77 Eline van Voorden 6 Marit van Beijnum	DB2 DB2	DNH UTR	19.66 19.09	50.73 50.01	123.02 123.07	123.57 123.45	123.76 123.01		123.77 123.05	
7	wt rd	13 Merel Conijn 10 Myrthe de Boer	DB1 DB1	HRN HVN	19.43 19.17	49.33 49.00	50.54 49.27	121.00 121.69	121.69		121.06 121.69	
8	gl bl	75 Ju-Lin de Visser 21 Marrit Fledderus	DB2 DB2	BRE HVN							121.99 121.53	
9	wt rd	23 Isabel Grevelt 25 Robin Groot	DB1 DB2	ALK ALK	19.15 19.18	49.23 48.96	120.91 121.09	120.80 121.00	121.04		120.91 121.08	
10	gl bl	14 Georgie Dalrymple 37 Femke Kok	DB1 DB2	DNH HVN	18.75 18.40	48.20 47.51	119.20 119.15	119.97 119.22	119.93 119.96		119.10 119.23	

	Naam	Cat	Baan	500	1000	500	1000	Punten
1	37 Femke Kok	DB2	HVN	39.32 (1)	1:18.08 (1)	39.33 (1)	1:19.41 (1)	157.395
2	14 Georgie Dalrymple	DB1	DNH	40.23 (3)	1:19.03 (2)	40.40 (3)	1:20.10 (2)	160.195
3	25 Robin Groot	DB2	ALK	40.06 (2)	1:20.49 (3)	40.43 (5)	1:21.14 (4)	161.305
4	23 Isabel Grevelt	DB1	ALK	40.37 (4)	1:21.63 (7)	40.40 (3)	1:21.02 (3)	162.095
5	21 Marrit Fledderus	DB2	HVN	40.87 (6)	1:21.37 (6)	40.33 (2)	1:22.48 (6)	163.125
6	10 Myrthe de Boer	DB1	HVN	41.24 (8)	1:20.88 (4)	41.42 (8)	1:21.83 (5)	164.015
7	6 Marit van Beijnum	DB2	UTR	40.77 (5)	1:23.02 (10)	40.93 (7)	1:23.16 (8)	164.790
8	75 Ju-Lin de Visser	DB2	BRE	40.98 (7)	1:22.98 (9)	41.42 (8)	1:22.87 (7)	165.325
9	13 Merel Conijn	DB1	HRN	41.41 (10)	1:23.13 (11)	41.47 (12)	1:23.18 (9)	166.035
10	5 Debby Behr	DB1	HVN	41.34 (9)	1:23.23 (12)	41.42 (8)	1:23.34 (11)	166.045
11	26 Inge de Heer	DB2	DNH	41.92 (14)	1:22.89 (8)	42.14 (13)	1:23.30 (10)	167.155
12	15 Annebet Dekker	DB1	ENS	41.53 (12)	1:24.81 (16)	41.45 (11)	1:24.85 (15)	167.810
13	77 Eline van Voorden	DB2	DNH	42.65 (17)	1:23.72 (14)	42.36 (15)	1:23.88 (12)	168.810
14	54 Hilde Noppert	DB2	HVN	42.91 (19)	1:23.65 (13)	43.00 (18)	1:23.96 (13)	169.715
15	11 Anna Boersma	DB2	HVN	42.40 (15)	1:24.69 (15)	42.22 (14)	1:25.86 (16)	169.895
16	52 Famke Minnee	DB1	DEV	42.69 (18)	1:25.16 (17)	42.53 (16)	1:24.36 (14)	169.980
17	61 Daphne de Ruiter	DB2	DNH	42.43 (16)	1:26.56 (19)	42.79 (17)	1:28.09 (17)	172.545
	44 Maud Lugters	DB2	TIL	DQ	1:21.22 (5)	40.53 (6)		81.140
	34 Esmee Kaandorp	DB1	HRN	41.85 (13)	1:25.97 (18)	DQ		84.835
	67 Kim Talsma	DB2	HVN	41.41 (10)	DNS			41.410



	Naam	Cat	Baan	PR	ST	Tijd
1	wt rd 40 Job Jaspers	HB2	ENS	1:18.09	1:18.09	
2	gl bl					
3	wt 55 Björn Pals rd 89 Tijn Smit	HB2 HB2	GRO	1:16.87 1:15.96	1:16.87 1:15.96	
4	gl 26 Max de Graaf bl 57 Jonathan van Renesse	HB2 HB1	UTR ALK	1:16.70 1:16.91	1:16.70 1:16.91	
5	wt 35 Jurgen van der Hoorn rd 20 Friso van Ee	HB2 HB2	HAA UTR	1:15.83 1:16.21	1:15.83 1:16.21	
6	gl 56 Jelmer Pluijgers bl 28 Rem de Hair	HB2 HB2	BRE HVN	1:15.83 1:16.16	1:15.83 1:16.16	
7	wt 15 Armand Broos rd 44 Sven Kemp	HB2 HB2	DNH UTR	1:15.55 1:16.59	1:15.55 1:16.59	
8	gl 45 Bart Klaver bl 65 Daan Spruit	HB1 HB1	UTR DNH	1:15.81 1:15.28	1:15.81 1:15.28	
9	wt 1 Raoul van Aken rd 74 Kai in 't Veld	HB2 HB1	HRN HAA	1:14.67 1:14.12	1:14.67 1:14.12	
10	gl 25 Jarle Gerrits bl 85 Stefan Westenbroek	HB1 HB1	BRE DEV	1:14.47 1:15.03	1:14.47 1:15.03	
11	wt 18 Sebas Diniz rd 48 Daan Kool	HB1 HB2	ENS HAA	1:14.51 1:13.27	1:14.51 1:13.27	
12	gl 73 Jur Veenje bl 54 Jeremy Overheul	HB2 HB2	LEE EVN	1:12.50 1:13.27	1:12.50 1:13.27	

DP

14. Loting Heren Junioren B 1000 meter

		Naam	Cat	Baan	PR	ST	Tijd
1	wt						
	rd	40 Job Jaspers	HB2	ENS	1:18.09	1:18.09	
2	gl	55 Björn Pals	HB2	GRO	1:16.87	1:16.87	
	bl	89 Tijn Smit	HB2		1:15.96	1:15.96	
3	wt	26 Max de Graaf	HB2	UTR	1:16.70	1:16.70	
	rd	57 Jonathan van Renesse	HB1	ALK	1:16.91	1:16.91	
4	gl	35 Jurgen van der Hoorn	HB2	HAA	1:15.83	1:15.83	
	bl	20 Friso van Ee	HB2	UTR	1:16.21	1:16.21	
5	wt	56 Jelmer Pluijgers	HB2	BRE	1:15.83	1:15.83	
	rd	28 Rem de Hair	HB2	HVN	1:16.16	1:16.16	
6	gl	15 Armand Broos	HB2	DNH	1:15.55	1:15.55	
	bl	44 Sven Kemp	HB2	UTR	1:16.59	1:16.59	
7	wt	45 Bart Klaver	HB1	UTR	1:15.81	1:15.81	
	rd	65 Daan Spruit	HB1	DNH	1:15.28	1:15.28	
8	gl	1 Raoul van Aken	HB2	HRN	1:14.67	1:14.67	
	bl	74 Kai in 't Veld	HB1	HAA	1:14.12	1:14.12	
9	wt	25 Jarle Gerrits	HB1	BRE	1:14.47	1:14.47	
	rd	85 Stefan Westenbroek	HB1	DEV	1:15.03	1:15.03	
10	gl	18 Sebas Diniz	HB1	ENS	1:14.51	1:14.51	
	bl	48 Daan Kool	HB2	HAA	1:13.27	1:13.27	
11	wt	73 Jur Veenje	HB2	LEE	1:12.50	1:12.50	
	rd	54 Jeremy Overheul	HB2	EVN	1:13.27	1:13.27	



Thialf - Heerenveen

14. Uitslag Heren Junioren B 1000 meter

Pos	Naam	Cat	Baan	Paar	Baan	Tijd	Info	Punten
1	73 Jur Veenje	HB2	LEE	12	I	1:13.28		
2	18 Sebas Diniz	HB1	ENS	11	I	1:13.29	PR	
3	48 Daan Kool	HB2	HAA	11	O	1:14.10		
4	54 Jeremy Overheul	HB2	EVN	12	O	1:14.33		
5	74 Kai in 't Veld	HB1	HAA	9	O	1:14.44		
6	25 Jarle Gerrits	HB1	BRE	10	I	1:14.54		
7	85 Stefan Westenbroek	HB1	DEV	10	O	1:14.86	PR	
8	1 Raoul van Aken	HB2	HRN	9	I	1:15.09		
9	65 Daan Spruit	HB1	DNH	8	O	1:15.33		
10	56 Jelmer Pluijgers	HB2	BRE	6	I	1:15.41	PR	
11	28 Rem de Hair	HB2	HVN	6	O	1:15.63	PR	
12	89 Tijn Smit	HB2		3	O	1:15.73	PR	
13	15 Armand Broos	HB2	DNH	7	I	1:16.09		
14	45 Bart Klaver	HB1	UTR	8	I	1:16.34		
15	35 Jurgen van der Hoorn	HB2	HAA	5	I	1:16.35		
16	26 Max de Graaf	HB2	UTR	4	I	1:16.40	PR	
17	55 Björn Pals	HB2	GRO	3	I	1:16.73	PR	
18	57 Jonathan van Renesse	HB1	ALK	4	O	1:17.27		
19	44 Sven Kemp	HB2	UTR	7	O	1:17.80		
20	40 Job Jaspers	HB2	ENS	1	O	1:18.77		
	20 Friso van Ee	HB2	UTR	5	O		DQ	

B/O

14. Rituitslag Heren Junioren B 1000 meter

	Naam	Cat	Baan	PR	Tijd	Info
1	wt					
	rd	40 Job Jaspers	HB2	ENS	1:18.09	1:18.77
			Job Jaspers			
	m		200m	18.76	(18.7)	
			600m	47.68	(28.9)	
			1000m	1:18.77	(31.1)	

	Naam	Cat	Baan	PR	Tijd	Info
2	gl					
	bl					
	m		m			

	Naam	Cat	Baan	PR	Tijd	Info
3	wt	55 Björn Pals	HB2	GRO	1:16.87	1:16.73 PR
	rd	89 Tijn Smit	HB2		1:15.96	1:15.73 PR
		Björn Pals		Tijn Smit		
		200m	17.89	(17.8)	200m	18.47 (18.4)
		600m	46.22	(28.4)	600m	46.28 (27.8)
		1000m	1:16.73	(30.5)	1000m	1:15.73 (29.5)

	Naam	Cat	Baan	PR	Tijd	Info
4	gl	26 Max de Graaf	HB2	UTR	1:16.70	1:16.40 PR
	bl	57 Jonathan van Renesse	HB1	ALK	1:16.91	1:17.27
		Max de Graaf		Jonathan van Renesse		
		200m	18.26	(18.2)	200m	18.22 (18.2)
		600m	46.20	(28.0)	600m	46.74 (28.5)
		1000m	1:16.40	(30.2)	1000m	1:17.27 (30.5)



Thialf - Heerenveen

		Naam	Cat	Baan	PR	Tijd	Info
5	wt	35 Jurgan van der Hoorn	HB2	HAA	1:15.83	1:16.35	
	rd	20 Friso van Ee	HB2	UTR	1:16.21	DQ	

Jurgan van der Hoorn

Friso van Ee

200m	17.88	(17.8)
600m	46.12	(28.3)
1000m	1:16.35	(30.2)

		Naam	Cat	Baan	PR	Tijd	Info
6	gl	56 Jelmer Pluijgers	HB2	BRE	1:15.83	1:15.41	PR
	bl	28 Rem de Hair	HB2	HVN	1:16.16	1:15.63	PR

Jelmer Pluijgers

Rem de Hair

200m	17.76	(17.7)	200m	17.86	(17.8)
600m	45.67	(27.9)	600m	45.66	(27.8)
1000m	1:15.41	(29.8)	1000m	1:15.63	(30.0)

		Naam	Cat	Baan	PR	Tijd	Info
7	wt	15 Armand Broos	HB2	DNH	1:15.55	1:16.09	
	rd	44 Sven Kemp	HB2	UTR	1:16.59	1:17.80	

Armand Broos

Sven Kemp

200m	18.12	(18.1)	200m	18.61	(18.6)
600m	46.28	(28.1)	600m	47.32	(28.7)
1000m	1:16.09	(29.8)	1000m	1:17.80	(30.5)

		Naam	Cat	Baan	PR	Tijd	Info
8	gl	45 Bart Klaver	HB1	UTR	1:15.81	1:16.34	
	bl	65 Daan Spruit	HB1	DNH	1:15.28	1:15.33	

Bart Klaver

Daan Spruit

200m	17.84	(17.8)	200m	18.23	(18.2)
600m	45.97	(28.1)	600m	45.91	(27.7)
1000m	1:16.34	(30.4)	1000m	1:15.33	(29.4)



Thialf - Heerenveen

		Naam	Cat	Baan	PR	Tijd Info
9	wt	1 Raoul van Aken	HB2	HRN	1:14.67	1:15.09
	rd	74 Kal In 't Veld	HB1	HAA	1:14.12	1:14.44

Raoul van Aken

200m	17.56	(17.5)
600m	45.36	(27.8)
1000m	1:15.09	(29.7)

Kal In 't Veld

200m	18.22	(18.2)
600m	45.38	(27.1)
1000m	1:14.44	(29.1)

		Naam	Cat	Baan	PR	Tijd Info
10	gl	25 Jarle Gerrits	HB1	BRE	1:14.47	1:14.54
	bl	85 Stefan Westenbroek	HB1	DEV	1:15.03	1:14.86 PR

Jarle Gerrits

200m	17.52	(17.5)
600m	45.10	(27.6)
1000m	1:14.54	(29.4)

Stefan Westenbroek

200m	17.44	(17.4)
600m	44.97	(27.5)
1000m	1:14.86	(29.9)

		Naam	Cat	Baan	PR	Tijd Info
11	wt	18 Sebas Diniz	HB1	ENS	1:14.51	1:13.29 PR
	rd	48 Daan Kool	HB2	HAA	1:13.27	1:14.10

Sebas Diniz

200m	17.64	(17.6)
600m	44.57	(26.9)
1000m	1:13.29	(28.7)

Daan Kool

200m	17.69	(17.6)
600m	44.87	(27.2)
1000m	1:14.10	(29.3)

		Naam	Cat	Baan	PR	Tijd Info
12	gl	73 Jur Veenje	HB2	LEE	1:12.50	1:13.28
	bl	54 Jeremy Overheul	HB2	EVN	1:13.27	1:14.33

Jur Veenje

200m	17.81	(17.8)
600m	44.81	(27.0)
1000m	1:13.28	(28.4)

Jeremy Overheul

200m	17.54	(17.5)
600m	45.04	(27.5)
1000m	1:14.33	(29.3)



15.28

14. Jurylijst Heren Junioren B 1000 meter

	Naam	Cat	Baan	200	600	1	2	3	Res	1000	273	
1	wt rd	40 Job Jaspers	HB2	ENS	1:05,7	4:17,51	1:12,67	1:18,61	1:18,70		1:18,67	
2	gl bl											
3	wt rd	55 Björn Pals 89 Tijn Smit	HB2	GRO	1:07,74	4:16,00	1:16,58	1:16,61	1:16,60		1:16,60	
4	gl bl	26 Max de Graaf 57 Jonathan van Renesse	HB2	UTR	1:03,6	4:16,18	1:15,57	1:15,57	1:15,63		1:15,57	
5	wt rd	35 Jurgen van der Hoorn 20 Friso van Ee	HB2	HAA	1:08,14	4:54,99	1:16,20	1:16,23	1:16,22		1:16,22	
6	gl bl	56 Jelmer Pluijgers 28 Rem de Haer	HB1	ALK	1:08,04	4:16,64	1:17,17	1:17,12	1:17,12		1:17,12	
7	wt rd	15 Armand Broos 44 Sven Kemp	HB2	DNH	1:07,96	4:16,03	1:16,26	1:16,20			1:16,20	
8	gl bl	65 Daan Spruit	HB2	UTR	1:08,04	4:16,00	1:16,01	1:15,98			1:15,95	
9	wt rd	1 Raoul van Aken 74 Kai in 't Veld	HB2	HRN	1:07,55	4:15,51	1:15,25	1:15,23			1:15,24	
10	gl bl	25 Jarle Gerrits 85 Stefan Westenbroek	HB2	HVN	1:07,2	4:15,50	1:15,50	1:15,49			1:15,49	
11	wt rd	18 Sebas Diniz 48 Daan Kool	HB2	DNH	1:08,00	4:16,15	1:15,95	1:15,95	1:15,96		1:15,95	
12	gl bl	73 Jur Veenje 54 Jeremy Overheul	HB2	UTR	1:08,44	4:17,12	1:17,67	1:17,64	1:17,71		1:17,67	
	wt rd	74 Kai in 't Veld 85 Stefan Westenbroek	HB1	UTR	1:07,66	4:15,88	1:16,24	1:16,14	1:16,12		1:16,14	
	gl bl	25 Jarle Gerrits 85 Stefan Westenbroek	HB1	DNH	1:08,06	4:15,67	1:15,15	1:15,16	1:14,99		1:15,15	
	wt rd	1 Raoul van Aken 74 Kai in 't Veld	HB2	HRN	1:07,38	4:15,19	1:14,95	1:14,96			1:14,95	
	gl bl	25 Jarle Gerrits 85 Stefan Westenbroek	HB1	HAA	1:08,10	4:15,25	1:14,27	1:14,31			1:14,29	
	wt rd	18 Sebas Diniz 48 Daan Kool	HB1	BRE	1:07,40	4:15,00	1:14,29	1:14,19			1:14,24	
	gl bl	73 Jur Veenje 54 Jeremy Overheul	HB1	DEV	1:07,15	4:14,66	1:14,73	1:14,64			1:14,66	
	wt rd	18 Sebas Diniz 48 Daan Kool	HB1	ENS	1:07,52	4:14,40	1:13,15	1:13,18	1:13,20		1:13,18	
	gl bl	73 Jur Veenje 54 Jeremy Overheul	HB2	HAA	1:07,54	4:14,73	1:13,98	1:14,00	1:14,00		1:14,00	
	wt rd	73 Jur Veenje 54 Jeremy Overheul	HB2	LEE	1:07,69	4:14,66	1:13,12	1:13,07	1:13,07		1:13,07	
	gl bl	73 Jur Veenje 54 Jeremy Overheul	HB2	EVN	1:07,37	4:14,87	1:14,19	1:14,09	1:14,09		1:14,09	

	Naam	Cat	Baan	500	1000	500	1000	Punten
1	73 Jur Veenje	HB2	LEE	37.06 (2)	1:12.50 (1)	37.21 (3)	1:13.28 (1)	147.160
2	18 Sebas Diniz	HB1	ENS	37.03 (1)	1:14.51 (5)	37.37 (5)	1:13.29 (2)	148.300
3	54 Jeremy Overheul	HB2	EVN	37.50 (5)	1:13.27 (2)	37.16 (2)	1:14.33 (4)	148.460
4	48 Daan Kool	HB2	HAA	37.56 (6)	1:13.27 (2)	37.48 (6)	1:14.10 (3)	148.725
5	25 Jarle Gerrits	HB1	BRE	37.16 (3)	1:14.64 (6)	37.29 (4)	1:14.54 (6)	149.040
6	85 Stefan Westenbroek	HB1	DEV	37.29 (4)	1:15.03 (8)	36.97 (1)	1:14.86 (7)	149.205
7	1 Raoul van Aken	HB2	HRN	37.77 (7)	1:14.67 (7)	37.92 (7)	1:15.09 (8)	150.570
8	74 Kai in 't Veld	HB1	HAA	38.35 (13)	1:14.12 (4)	38.27 (11)	1:14.44 (5)	150.900
9	65 Daan Spruit	HB1	DNH	38.38 (14)	1:15.28 (9)	38.13 (9)	1:15.33 (9)	151.815
10	56 Jelmer Pluijgers	HB2	BRE	37.88 (8)	1:15.83 (12)	38.45 (15)	1:15.41 (10)	151.950
11	45 Bart Klaver	HB1	UTR	38.14 (11)	1:15.81 (11)	37.93 (8)	1:16.34 (14)	152.145
12	15 Armand Broos	HB2	DNH	38.21 (12)	1:15.55 (10)	38.19 (10)	1:16.09 (13)	152.220
13	35 Jurgen van der Hoorn	HB2	HAA	38.12 (10)	1:15.83 (12)	38.31 (12)	1:16.35 (15)	152.520
14	28 Rem de Hair	HB2	HVN	38.45 (15)	1:16.39 (15)	38.52 (17)	1:15.63 (11)	152.980
15	44 Sven Kemp	HB2	UTR	37.93 (9)	1:16.59 (16)	38.33 (13)	1:17.80 (19)	153.455
16	26 Max de Graaf	HB2	UTR	38.59 (16)	1:16.70 (17)	38.40 (14)	1:16.40 (16)	153.540
17	89 Tijn Smit	HB2		38.75 (17)	1:17.17 (20)	38.92 (19)	1:15.73 (12)	154.120
18	57 Jonathan van Renesse	HB1	ALK	38.88 (18)	1:16.91 (19)	38.83 (18)	1:17.27 (18)	154.800
19	55 Björn Pals	HB2	GRO	39.39 (20)	1:16.87 (18)	38.96 (20)	1:16.73 (17)	155.150
20	40 Job Jaspers	HB2	ENS	39.41 (21)	1:18.09 (21)	39.82 (21)	1:18.77 (20)	157.660
	20 Friso van Ee	HB2	UTR	39.32 (19)	1:16.21 (14)	38.45 (15)	DQ	115.875




15. Loting Dames Junioren A 1000 meter

		Naam	Cat	Baan	PR	ST	Tijd
1	wt	55 Eva Olde Hampsink	DA1	ENS	1:24.01	1:24.01	
	rd	30 Michelle de Jong	DA1	HVN	1:18.37	1:18.37	
2	gl	56 Tessa Oudman	DA1	GRO	1:23.72	1:24.77	
	bl	9 Britt de Boer	DA2	ENS	1:23.54	1:25.31	
3	wt	58 Sanne Pfaff	DA1	HAA	1:24.80	1:24.87	
	rd	1 Amber Bartelds	DA1	HVN	1:23.74	1:24.56	
4	gl	41 Tanja Krikke	DA2	HVN	1:23.99	1:23.99	
	bl	38 Laura Koldemeule	DA1	ENS	1:25.29	1:25.29	
5	wt	20 Romée Ebbingse	DA2	ASS	1:23.38	1:23.38	
	rd	59 Anne Plat	DA1	GRO	1:24.04	1:24.04	
6	gl	80 Josien van der Wal	DA2	HRN	1:21.20	1:21.75	
	bl	45 Vera Mallens	DA2	TIL	1:22.12	1:22.12	
7	wt	73 Naomi Verkerk	DA1	HAA	1:21.39	1:21.39	
	rd	43 Lianne van Loon	DA1	UTR	1:22.40	1:22.40	
8	gl	24 Rachelle van de Griek	DA1	ALK	1:19.65	1:20.36	
	bl	50 Muriël Meijer	DA2	DEV	1:21.01	1:21.01	
9	wt	19 Elisa Dul	DA2	DEV	1:18.20	1:18.20	
	rd	18 Helga Drost	DA2	HVN	1:18.93	1:18.93	
10	gl	42 Jutta Leerdam	DA2	DNH	1:16.15	1:16.15	
	bl	7 Femke Beuling	DA1	HVN	1:18.03	1:18.03	



15. Uitslag Dames Junioren A 1000 meter

Pos	Naam	Cat	Baan	Paar	Baan	Tijd	Info	Punten
1	42 Jutta Leerdam	DA2	DNH	10	I	1:16.57		
2	7 Femke Beuling	DA1	HVN	10	O	1:18.89		
3	19 Elisa Dul	DA2	DEV	9	I	1:19.17		
4	18 Helga Drost	DA2	HVN	9	O	1:19.27		
5	24 Rachelle van de Griek	DA1	ALK	8	I	1:19.57	PR	
6	30 Michelle de Jong	DA1	HVN	1	O	1:20.42		
7	80 Josien van der Wal	DA2	HRN	6	I	1:20.99	PR	
8	50 Muriël Meijer	DA2	DEV	8	O	1:21.12		
9	73 Naomi Verkerk	DA1	HAA	7	I	1:21.18	PR	
10	43 Lianne van Loon	DA1	UTR	7	O	1:22.43		
11	20 Romée Ebbinge	DA2	ASS	5	I	1:23.71		
12	58 Sanne Pfaff	DA1	HAA	3	I	1:23.74	PR	
13	1 Amber Bartelds	DA1	HVN	3	O	1:24.26		
14	41 Tanja Krikke	DA2	HVN	4	I	1:24.41		
15	45 Vera Mallens	DA2	TIL	6	O	1:24.55		
16	56 Tessa Oudman	DA1	GRO	2	I	1:25.61		
	38 Laura Koldemeule	DA1	ENS	4	O	1:25.61		
18	9 Britt de Boer	DA2	ENS	2	O	1:25.73		
19	55 Eva Olde Hampsink	DA1	ENS	1	I	1:26.13		
20	59 Anne Plat	DA1	GRO	5	O	1:26.54		



Thialf - Heerenveen

15. Rituitslag Dames Junioren A 1000 meter

		Naam	Cat	Baan	PR	Tijd	Info
1	wt	55 Eva Olde Hampsink	DA1	ENS	1:24.01	1:26.13	
	rd	30 Michelle de Jong	DA1	HVN	1:18.37	1:20.42	
Eva Olde Hampsink			Michelle de Jong				
		200m	20.51	(20.5)	200m	18.51	(18.5)
		600m	51.98	(31.4)	600m	47.69	(29.1)
		1000m	1:26.13	(34.2)	1000m	1:20.42	(32.8)

		Naam	Cat	Baan	PR	Tijd	Info
2	gl	56 Tessa Oudman	DA1	GRO	1:23.72	1:25.61	
	bl	9 Britt de Boer	DA2	ENS	1:23.54	1:25.73	
Tessa Oudman			Britt de Boer				
		200m	19.97	(19.9)	200m	20.27	(20.2)
		600m	51.48	(31.5)	600m	51.75	(31.5)
		1000m	1:25.61	(34.2)	1000m	1:25.73	(34.0)

		Naam	Cat	Baan	PR	Tijd	Info
3	wt	58 Sanne Pfaff	DA1	HAA	1:24.80	1:23.74	PR
	rd	1 Amber Bartelds	DA1	HVN	1:23.74	1:24.26	
Sanne Pfaff			Amber Bartelds				
		200m	19.89	(19.8)	200m	20.10	(20.1)
		600m	50.72	(30.9)	600m	50.90	(30.8)
		1000m	1:23.74	(33.0)	1000m	1:24.26	(33.3)

		Naam	Cat	Baan	PR	Tijd	Info
4	gl	41 Tanja Krikke	DA2	HVN	1:23.99	1:24.41	
	bl	38 Laura Koldemeule	DA1	ENS	1:25.29	1:25.61	
Tanja Krikke			Laura Koldemeule				
		200m	20.10	(20.1)	200m	20.09	(20.0)
		600m	51.22	(31.1)	600m	51.71	(31.7)
		1000m	1:24.41	(33.2)	1000m	1:25.61	(33.9)



Thialf - Heerenveen

		Naam		Cat	Baan		PR	Tijd	Info
5	wt	20 Romée Ebbinge		DA2	ASS		1:23.38	1:23.71	
	rd	59 Anne Plat		DA1	GRO		1:24.04	1:26.54	
			Romée Ebbinge			Anne Plat			
		200m	20.18	(20.1)	200m	20.35	(20.3)		
		600m	51.00	(30.9)	600m	51.74	(31.4)		
		1000m	1:23.71	(32.7)	1000m	1:26.54	(34.8)		

		Naam		Cat	Baan		PR	Tijd	Info
6	gl	80 Josien van der Wal		DA2	HRN		1:21.20	1:20.99	PR
	bl	45 Vera Mallens		DA2	TIL		1:22.12	1:24.55	
			Josien van der Wal			Vera Mallens			
		200m	19.18	(19.1)	200m	20.18	(20.1)		
		600m	48.76	(29.6)	600m	51.10	(31.0)		
		1000m	1:20.99	(32.2)	1000m	1:24.55	(33.4)		

		Naam		Cat	Baan		PR	Tijd	Info
7	wt	73 Naomi Verkerk		DA1	HAA		1:21.39	1:21.18	PR
	rd	43 Lianne van Loon		DA1	UTR		1:22.40	1:22.43	
			Naomi Verkerk			Lianne van Loon			
		200m	19.41	(19.4)	200m	19.49	(19.4)		
		600m	49.41	(30.0)	600m	49.28	(29.8)		
		1000m	1:21.18	(31.7)	1000m	1:22.43	(33.2)		

		Naam		Cat	Baan		PR	Tijd	Info
8	gl	24 Rachelle van de Griek		DA1	ALK		1:19.65	1:19.57	PR
	bl	50 Muriël Meijer		DA2	DEV		1:21.01	1:21.12	
			Rachelle van de Griek			Muriël Meijer			
		200m	18.83	(18.8)	200m	19.20	(19.2)		
		600m	47.66	(28.8)	600m	48.56	(29.3)		
		1000m	1:19.57	(31.9)	1000m	1:21.12	(32.6)		



Thialf - Heerenveen

		Naam	Cat	Baan	PR	Tijd	Info
9	wt	19 Elisa Dul	DA2	DEV	1:18.20	1:19.17	
	rd	18 Helga Drost	DA2	HVN	1:18.93	1:19.27	

Elisa Dul

200m	18.95	(18.9)
600m	48.12	(29.2)
1000m	1:19.17	(31.0)

Helga Drost

200m	18.59	(18.5)
600m	47.41	(28.9)
1000m	1:19.27	(31.8)

		Naam	Cat	Baan	PR	Tijd	Info
10	gl	42 Jutta Leerdam	DA2	DNH	1:16.15	1:16.57	
	bl	7 Femke Beuling	DA1	HVN	1:18.03	1:18.89	

Jutta Leerdam

200m	18.44	(18.4)
600m	46.44	(28.0)
1000m	1:16.57	(30.1)

Femke Beuling

200m	18.54	(18.5)
600m	47.08	(28.5)
1000m	1:18.89	(31.8)



15. Jurylijst Dames Junioren A 1000 meter


		Naam	Cat	Baan	200	500	1	2	3	Res	1000	273
1	wt	55 Eva Olde Hampsink	DA1	ENS	20.29	51.04	1.25.96	1.26.04	1.26.04		1.26.04	
	rd	30 Michelle de Jong	DA1	HVN	19.34	47.55	1.20.25	1.20.25	1.20.29		1.20.29	
2	gl	56 Tessa Oudman	DA1	GRO	19.79	51.32	1.25.41	1.25.32			1.25.37	
	bl	9 Britt de Boer	DA2	ENS	20.09	51.59	1.25.62	1.25.58			1.25.60	
3	wt	58 Sanne Pfaff	DA1	HAA	19.74	50.54	1.23.58	1.23.59	1.23.60		1.23.58	
	rd	1 Amber Bartelds	DA1	HVN	20.00	50.80	1.24.14	1.24.12	1.24.08		1.24.14	
4	gl	41 Tanja Krikke	DA2	HVN	19.96	51.05	1.24.25	1.24.23	1.24.22		1.24.23	
	bl	38 Laura Koldemeule	DA1	ENS	19.90	51.53	1.25.48	1.25.46	1.25.43		1.25.46	
5	wt	20 Romée Ebbinge	DA2	ASS	20.02	50.01	1.23.56	1.23.61	1.23.60		1.23.60	
	rd	59 Anne Plat	DA1	GRO	20.17	51.64	1.26.40	1.26.41	1.26.41		1.26.41	
6	gl	80 Josien van der Wal	DA2	HRN	19.99	48.58	1.20.84	1.20.83	1.20.81		1.20.83	
	bl	45 Vera Mallens	DA2	TIL	19.97	50.88	1.24.41	1.24.39	1.24.37		1.24.39	
7	wt	73 Naomi Verkerk	DA1	HAA	19.24	49.25	1.21.05	1.21.12	1.21.08		1.21.08	
	rd	43 Lianne van Loon	DA1	UTR	19.38	49.18	1.22.23	1.22.23	1.22.23		1.22.23	
8	gl	24 Rachelle van de Griek	DA1	ALK	19.68	47.47	1.19.45	1.19.40	1.19.33		1.19.40	
	bl	50 Muriël Meijer	DA2	DEV	19.02	48.35	1.21.00	1.20.94	1.19.99		1.20.94	
9	wt	19 Elisa Dul	DA2	DEV	19.03		1.19.05	1.19.03			1.19.04	
	rd	18 Helga Drost	DA2	HVN	18.44	47.31	1.19.20	1.19.23			1.19.21	
10	gl	42 Jutta Leerdam	DA2	DNH	19.24	46.21	1.16.46	45	49		1.16.46	
	bl	7 Femke Beuling	DA1	HVN	19.43	46.91	1.19.38	1.19.39	70		1.18.78	

	Naam	Cat	Baan	500	1000	500	1000	Punten
1	42 Jutta Leerdam	DA2	DNH	38.82 (1)	1:16.15 (1)	38.95 (1)	1:16.57 (1)	154.130
2	7 Femke Beuling	DA1	HVN	39.14 (2)	1:18.03 (2)	39.52 (2)	1:18.89 (2)	157.120
3	19 Elisa Dul	DA2	DEV	39.82 (4)	1:18.79 (3)	39.97 (4)	1:19.17 (3)	158.770
4	18 Helga Drost	DA2	HVN	39.82 (4)	1:19.36 (4)	39.64 (3)	1:19.27 (4)	158.775
5	24 Rachelle van de Griek	DA1	ALK	40.16 (6)	1:20.36 (6)	40.14 (5)	1:19.57 (5)	160.265
6	73 Naomi Verkerk	DA1	HAA	40.56 (8)	1:21.69 (8)	40.32 (6)	1:21.18 (9)	162.315
7	80 Josien van der Wal	DA2	HRN	40.29 (7)	1:22.32 (9)	40.53 (8)	1:20.99 (7)	162.475
8	50 Muriël Meijer	DA2	DEV	41.06 (10)	1:21.08 (7)	40.66 (9)	1:21.12 (8)	162.820
9	43 Lianne van Loon	DA1	UTR	40.90 (9)	1:22.40 (11)	40.40 (7)	1:22.43 (10)	163.715
10	45 Vera Mallens	DA2	TIL	41.80 (12)	1:22.34 (10)	42.27 (13)	1:24.55 (15)	167.515
11	20 Romée Ebbinge	DA2	ASS	42.58 (18)	1:23.38 (12)	42.25 (12)	1:23.71 (11)	168.375
12	59 Anne Plat	DA1	GRO	41.60 (11)	1:24.04 (14)	41.77 (10)	1:26.54 (20)	168.660
13	41 Tanja Krikke	DA2	HVN	42.29 (15)	1:23.99 (13)	42.31 (15)	1:24.41 (14)	168.800
14	58 Sanne Pfaff	DA1	HAA	42.56 (17)	1:24.87 (16)	42.38 (16)	1:23.74 (12)	169.245
15	1 Amber Bartelds	DA1	HVN	42.73 (20)	1:24.56 (15)	42.46 (17)	1:24.26 (13)	169.600
16	38 Laura Koldemeule	DA1	ENS	42.25 (14)	1:25.65 (19)	41.99 (11)	1:25.61 (16)	169.870
17	56 Tessa Oudman	DA1	GRO	42.18 (13)	1:25.86 (20)	42.27 (13)	1:25.61 (16)	170.185
18	9 Britt de Boer	DA2	ENS	42.42 (16)	1:25.31 (17)	43.04 (19)	1:25.73 (18)	170.980
19	55 Eva Olde Hampsink	DA1	ENS	42.68 (19)	1:25.54 (18)	42.60 (18)	1:26.13 (19)	171.115
20	30 Michelle de Jong	DA1	HVN	39.15 (3)	1:19.73 (5)	1:36.73 (20)	1:20.42 (6)	215.955




16. Loting Heren Junioren A 1000 meter

		Naam	Cat	Baan	PR	ST	Tijd
1	wt						
	rd	80 Watse Vermaning	HA1	ENS	1:14.52	1:14.52	
2	gl						
	bl	6 Jordy Blokland	HA2	DNH	1:15.45	1:15.45	
3	wt	11 Janno Botman	HA1	HRN	1:11.58	1:11.58	
	rd	9 Marijn Boersma	HA2	HAA	1:14.82	1:14.82	
4	gl	78 Jan Hein Verhoeff	HA2	DEV	1:14.99	1:14.99	
	bl	23 Sandor Feenstra	HA1	HVN	1:15.54	1:15.54	
5	wt	67 Jeroen Steenbergen	HA2	HVN	1:13.85	1:13.85	
	rd	75 Remon van de Velde	HA2	DNH	1:13.92	1:14.07	
6	gl	31 Jens Hoekstra	HA1	HVN	1:14.33	1:14.33	
	bl	10 Jort Boomhouwer	HA2	HVN	1:13.00	1:13.00	
7	wt	88 Serge Yoro	HA1	AMS	1:14.22	1:14.22	
	rd	43 Jorne Jonkman	HA2	HVN	1:13.35	1:13.62	
8	gl	42 Elwin Jongman	HA1	GRO	1:14.07	1:14.07	
	bl	59 Merijn Scheperkamp	HA1	UTR	1:13.31	1:13.31	
9	wt	72 Wessel Ubink	HA1	HAA	1:12.58	1:12.58	
	rd	83 Niels Visser	HA2	LEE	1:13.08	1:13.08	
10	gl	2 Daan Baks	HA2	GRO	1:11.47	1:11.47	
	bl	22 Mika van Essen	HA1	DEV	1:13.16	1:13.16	



16. Uitslag Heren Junioren A 1000 meter

Pos	Naam	Cat	Baan	Paar	Baan	Tijd	Info	Punten
1	2 Daan Baks	HA2	GRO	10	I	1:12.35		
2	11 Janno Botman	HA1	HRN	3	I	1:12.41		
3	22 Mika van Essen	HA1	DEV	10	O	1:12.76	PR	
4	83 Niels Visser	HA2	LEE	9	O	1:12.96	PR	
5	72 Wessel Ubink	HA1	HAA	9	I	1:13.06		
6	59 Merijn Scheperkamp	HA1	UTR	8	O	1:13.12	PR	
7	43 Jorne Jonkman	HA2	HVN	7	O	1:13.60		
8	88 Serge Yoro	HA1	AMS	7	I	1:13.86	PR	
9	10 Jort Boomhouwer	HA2	HVN	6	O	1:14.10		
10	75 Remon van de Velde	HA2	DNH	5	O	1:14.21		
11	67 Jeroen Steenbergen	HA2	HVN	5	I	1:14.22		
12	31 Jens Hoekstra	HA1	HVN	6	I	1:14.68		
13	78 Jan Hein Verhoeff	HA2	DEV	4	I	1:14.94	PR	
14	6 Jordy Blokland	HA2	DNH	2	O	1:15.00	PR	
15	42 Elwin Jongman	HA1	GRO	8	I	1:15.46		
16	80 Watse Vermaning	HA1	ENS	1	O	1:15.97		
17	9 Marijn Boersma	HA2	HAA	3	O	1:16.76		
	23 Sandor Feenstra	HA1	HVN	4	O		DQ	

DQ


16. Rituitslag Heren Junioren A 1000 meter

	Naam	Cat	Baan	PR	Tijd	Info
1	wt					
	rd	80 Watse Vermaning	HA1	ENS	1:14.52	1:15.97
		Watse Vermaning				
		m			200m	18.07 (18.0)
					600m	45.94 (27.9)
					1000m	1:15.97 (30.0)
<hr/>						
	Naam	Cat	Baan	PR	Tijd	Info
2	gl					
	bl	6 Jordy Blokland	HA2	DNH	1:15.45	1:15.00 PR
		Jordy Blokland				
		m			200m	18.50 (18.5)
					600m	46.12 (27.6)
					1000m	1:15.00 (28.9)
<hr/>						
	Naam	Cat	Baan	PR	Tijd	Info
3	wt	11 Janno Botman	HA1	HRN	1:11.58	1:12.41
	rd	9 Marijn Boersma	HA2	HAA	1:14.82	1:16.76
		Janno Botman		Marijn Boersma		
		200m	17.38 (17.3)	200m	18.02 (18.0)	
	600m	43.85 (26.5)	600m	46.05 (28.0)		
	1000m	1:12.41 (28.6)	1000m	1:16.76 (30.7)		
<hr/>						
	Naam	Cat	Baan	PR	Tijd	Info
4	gl	78 Jan Hein Verhoeff	HA2	DEV	1:14.99	1:14.94 PR
	bl	23 Sandor Feenstra	HA1	HVN	1:15.54	DQ
		Jan Hein Verhoeff		Sandor Feenstra		
		200m	17.64 (17.6)			
	600m	44.85 (27.2)				
	1000m	1:14.94 (30.1)				



Thialf - Heerenveen

		Naam	Cat	Baan	PR	Tijd Info
5	wt	67 Jeroen Steenbergen	HA2	HVN	1:13.85	1:14.22
	rd	75 Remon van de Velde	HA2	DNH	1:13.92	1:14.21

Jeroen Steenbergen

200m	17.91	(17.9)
600m	45.33	(27.4)
1000m	1:14.22	(28.9)

Remon van de Velde

200m	17.67	(17.6)
600m	45.11	(27.5)
1000m	1:14.21	(29.1)

		Naam	Cat	Baan	PR	Tijd Info
6	gl	31 Jens Hoekstra	HA1	HVN	1:14.33	1:14.68
	bl	10 Jort Boomhouwer	HA2	HVN	1:13.00	1:14.10

Jens Hoekstra

200m	17.77	(17.7)
600m	45.02	(27.3)
1000m	1:14.68	(29.6)

Jort Boomhouwer

200m	17.75	(17.7)
600m	44.68	(26.9)
1000m	1:14.10	(29.5)

		Naam	Cat	Baan	PR	Tijd Info
7	wt	88 Serge Yoro	HA1	AMS	1:14.22	1:13.86 PR
	rd	43 Jorne Jonkman	HA2	HVN	1:13.35	1:13.60

Serge Yoro

200m	17.83	(17.8)
600m	44.80	(27.0)
1000m	1:13.86	(29.0)

Jorne Jonkman

200m	17.39	(17.3)
600m	44.41	(27.1)
1000m	1:13.60	(29.2)

		Naam	Cat	Baan	PR	Tijd Info
8	gl	42 Elwin Jongman	HA1	GRO	1:14.07	1:15.46
	bl	59 Merlijn Schepkamp	HA1	UTR	1:13.31	1:13.12 PR

Elwin Jongman

200m	17.81	(17.8)
600m	45.40	(27.6)
1000m	1:15.46	(30.0)

Merlijn Schepkamp

200m	17.51	(17.5)
600m	44.36	(26.8)
1000m	1:13.12	(28.8)



Thialf - Heerenveen

		Naam	Cat	Baan	PR	Tijd Info
9	wt	72 Wessel Ubink	HA1	HAA	1:12.58	1:13.06
	rd	83 Niels Visser	HA2	LEE	1:13.08	1:12.96 PR

Wessel Ubink

Niels Visser

200m	17.70	(17.7)		200m	17.60	(17.6)
600m	44.52	(26.8)		600m	44.37	(26.7)
1000m	1:13.06	(28.5)		1000m	1:12.96	(28.6)

		Naam	Cat	Baan	PR	Tijd Info
10	gl	2 Daan Baks	HA2	GRO	1:11.47	1:12.35
	bl	22 Mika van Essen	HA1	DEV	1:13.16	1:12.76 PR

Daan Baks

Mika van Essen

200m	17.51	(17.5)		200m	17.28	(17.2)
600m	44.24	(26.7)		600m	44.02	(26.8)
1000m	1:12.35	(28.1)		1000m	1:12.76	(28.7)



15.50 - 16.09

16. Jurylijst Heren Junioren A 1000 meter

		Naam	Cat	Baan	200	600	1	2	3	Res	1000	273
1	wt											
	rd	80 Watse Vermaning	HA1	ENS	17.98	45.80	115.88	115.01	115.06		115.86	
2	gl											
	bl	6 Jordy Blokland	HA2	DNH	18.33	42.00	114.75	114.82	114.75		114.75	
3	wt	11 Janno Botman	HA1	HRN	17.20	43.66	112.26	112.31	112.25		112.25	
	rd	9 Marijn Boersma	HA2	HAA	17.90	46.02	116.58	116.61	116.46		116.58	
4	gl	78 Jan Hein Verhoeff	HA2	DEV	17.70	44.72	114.79	114.83	114.77		114.79	
	bl	23 Sandor Feenstra	HA1	HVN	17.49	45.23	115.58	115.62	115.55		115.58	
5	wt	67 Jeroen Steenbergen	HA2	HVN	16.79	45.22	114.10	114.13	114.11		114.12	
	rd	75 Remon van de Velde	HA2	DNH	17.51	44.98	114.09	114.10	114.09		114.09	
6	gl	31 Jens Hoekstra	HA1	HVN	17.64	44.89	114.54	114.55	114.49		114.54	
	bl	10 Jort Boomhouwer	HA2	HVN	17.61	44.53	113.94	113.92	113.88		113.92	
7	wt	88 Serge Yoro	HA1	AMS	17.68	44.67	113.80	113.80	113.78		113.80	
	rd	43 Jorne Jonkman	HA2	HVN	17.27	44.27	113.50	113.41	113.56		113.56	
8	gl	42 Elwin Jongman	HA1	GRO	17.68	45.24	115.32	115.28	115.24		115.28	
	bl	59 Merlijn Scheperkamp	HA1	UTR	17.24	44.08	112.93	112.84	112.84		112.84	
9	wt	72 Wessel Ubink	HA1	HAA	17.59	44.34	112.96	112.95			112.95	
	rd	83 Niels Visser	HA2	LEE	17.46	44.22	112.85	112.80			112.83	
10	gl	2 Daan Baks	HA2	GRO	17.41	44.11	112.14	112.19			112.16	
	bl	22 Mika van Essen	HA1	DEV	17.15	43.87	112.66	112.69			112.61	

Klassement 4

	Naam	Cat	Baan	500	1000	500	1000	Punten
1	2 Daan Baks	HA2	GRO	37.03 (2)	1:11.88 (1)	36.97 (4)	1:12.35 (1)	146,115
2	22 Mika van Essen	HA1	DEV	36.98 (1)	1:13.18 (6)	36.97 (4)	1:12.76 (3)	146,920
3	83 Niels Visser	HA2	LEE	37.10 (3)	1:13.08 (4)	36.99 (6)	1:12.96 (4)	147,110
4	72 Wessel Ubink	HA1	HAA	37.18 (4)	1:13.13 (5)	37.16 (8)	1:13.06 (5)	147,435
5	59 Merijn Scheperkamp	HA1	UTR	37.20 (5)	1:13.31 (7)	37.13 (7)	1:13.12 (6)	147,545
6	43 Jorne Jonkman	HA2	HVN	37.24 (7)	1:13.84 (9)	36.85 (3)	1:13.60 (7)	147,810
7	10 Jort Boomhouwer	HA2	HVN	37.34 (9)	1:13.00 (3)	37.50 (10)	1:14.10 (9)	148,390
8	75 Remon van de Velde	HA2	DNH	37.47 (10)	1:14.07 (10)	37.35 (9)	1:14.21 (10)	148,960
9	88 Serge Yoro	HA1	AMS	37.27 (8)	1:14.66 (14)	37.57 (11)	1:13.86 (8)	149,100
10	31 Jens Hoekstra	HA1	HVN	37.76 (12)	1:14.33 (12)	37.60 (12)	1:14.68 (12)	149,865
11	42 Elwin Jongman	HA1	GRO	37.21 (6)	1:14.07 (10)	37.91 (14)	1:15.46 (15)	149,885
12	67 Jeroen Steenbergen	HA2	HVN	37.92 (13)	1:14.81 (15)	38.07 (17)	1:14.22 (11)	150,505
13	78 Jan Hein Verhoeff	HA2	DEV	38.13 (16)	1:14.99 (16)	37.77 (13)	1:14.94 (13)	150,865
14	6 Jordy Blokland	HA2	DNH	38.38 (17)	1:15.45 (18)	38.20 (18)	1:15.00 (14)	151,805
15	9 Marijn Boersma	HA2	HAA	38.09 (15)	1:16.06 (20)	38.04 (16)	1:16.76 (17)	152,540
16	80 Watse Vermaning	HA1	ENS	38.68 (18)	1:15.23 (17)	38.37 (19)	1:15.97 (16)	152,650
17	11 Janno Botman	HA1	HRN	2:19.67 (19)	1:12.87 (2)	36.71 (1)	1:12.41 (2)	249,020
	23 Sandor Feenstra	HA1	HVN	37.60 (11)	1:15.54 (19)	37.92 (15)	DQ	113,290
	13 Stef Brandsen	HA1	UTR	DQ	1:13.80 (8)	36.75 (2)		73,650
	79 Thijs Vermaak	HA2	UTR	38.06 (14)	1:14.57 (13)	WDR		75,345



Thialf - Heerenveen

17. Loting Dames Junioren B Team Sprint

		Naam	Cat	Baan	PR	Tijd
1	wt	2 Gewest Fryslân 2 DB Esmee Kaandorp, Anna Boersma, Hilde Noppert	T			
	rd					
2	wt	1 Gewest Fryslân 1 DB Marrit Fledderus, Myrthe de Boer, Femke Kok	T			
	rd	3 Gewest Overijssel DB Annebet Dekker, Lidia Tempert, Eline Jansen	T			



Thialf - Heerenveen

17. Uitslag Dames Junioren B Team Sprint

Pos	Naam	Cat	Baan	Paar	Baan	Tijd	Info	Punten
1	1 Gewest Fryslân 1 DB	T		2	I	1:33.31		
2	3 Gewest Overijssel DB	T		2	O	1:38.27		
3	2 Gewest Fryslân 2 DB	T		1	I	1:38.49		



17. Rituitslag Dames Junioren B Team Sprint

	Naam	Cat	Baan	PR	Tijd Info
1	wt rd	2 Gewest Fryslân 2 DB	T		1:38.49
Gewest Fryslân 2 DB					
	200m	19.93 (19.9)		m	
	400m	34.86 (14.9)			
	600m	50.11 (15.3)			
	800m	1:05.94 (15.8)			
	1000m	1:22.05 (16.1)			
	1200m	1:38.49 (16.4)			

	Naam	Cat	Baan	PR	Tijd Info
2	wt	1 Gewest Fryslân 1 DB	T		1:33.31
	rd	3 Gewest Overijssel DB	T		1:38.27
Gewest Fryslân 1 DB			Gewest Overijssel DB		
	200m	18.85 (18.8)	200m	20.33 (20.3)	
	400m	32.83 (14.0)	400m	35.29 (14.9)	
	600m	47.31 (14.5)	600m	50.36 (15.1)	
	800m	1:02.50 (15.2)	800m	1:05.97 (15.6)	
	1000m	1:17.82 (15.3)	1000m	1:21.94 (16.0)	
	1200m	1:33.31 (15.5)	1200m	1:38.27 (16.3)	




17. Loting Dames Junioren B Team Sprint

	Naam	Cat	Baan	PR	Tijd
1	wt 2 Gewest Fryslân 2 DB Esmee Kaandorp, Anna Boersma, Hilde Noppert	T			1.38.35
	rd				
2	wt 1 Gewest Fryslân 1 DB Marrit Fledderus, Myrthe de Boer, Femke Kok	T			1.33.16
	rd 3 Gewest Overijssel DB Annebet Dekker, Lidia Tempert, Eline Jansen	T			

Heren.

1. wit



17. Loting Dames Junioren B Team Sprint

	Naam	Cat	Baan	PR	Tijd
1	wt 2 Gewest Fryslân 2 DB Esmee Kaandorp, Anna Boersma, Hilde Noppert	T			
	rd				
2	wt 1 Gewest Fryslân 1 DB Marrit Fledderus, Myrthe de Boer, Femke Kok	T			
	rd 3 Gewest Overijssel DB Annebet Dekker, Lidia Tempert, Eline Jansen	T		1.38 ¹⁴	

~~1.35~~

1. 36

2. 35¹⁵ 1.06⁰⁷ 1.38¹⁴ 1.38¹⁶ 1.38¹⁶

1.38¹⁴

Thialf - Heerenveen

18. Loting Heren Junioren B Team Sprint

		Naam	Cat	Baan	PR	Tijd
1	wt	11 RTC Zuid HB Jelmer Pluijgers, Jarle Gerrits, Jeremy Overheul	T			
	rd	18 RTC Midden HB Sven Kemp, Bart Klaver, Max de Graaf	T			
2	wt	12 Schaatsacademie Haarlem HB Jurgen van der Hoorn, Daan Kool, Yves Vergeer	T			
	rd	13 Gewest Fryslân HB Edgar Feenstra, Steven Hooisma, Jur Veenje	T			



Thialf - Heerenveen

18. Uitslag Heren Junioren B Team Sprint

Pos	Naam	Cat	Baan	Paar	Baan	Tijd	Info	Punten
1	11 RTC Zuid HB	T		1	I	1:28.03		
2	18 RTC Midden HB	T		1	O	1:29.61		
	12 Schaatsacademie Haarlem HB	T		2	I	DQ		
	13 Gewest Fryslân HB	T		2	O	DQ		

Bo

18. Rituitslag Heren Junioren B Team Sprint

		Naam	Cat	Baan	PR	Tijd	Info
1	wt	11 RTC Zuid HB	T			1:28.03	
	rd	18 RTC Midden HB	T			1:29.61	
<u>RTC Zuid HB</u>				<u>RTC Midden HB</u>			
		200m	17.63	(17.6)	200m	18.53	(18.5)
		400m	31.03	(13.4)	400m	32.24	(13.7)
		600m	44.65	(13.6)	600m	45.92	(13.7)
		800m	58.63	(14.0)	800m	1:00.02	(14.1)
		1000m	1:12.99	(14.3)	1000m	1:14.60	(14.6)
		1200m	1:28.03	(15.1)	1200m	1:29.61	(15.0)

		Naam	Cat	Baan	PR	Tijd	Info
2	wt	12 Schaatsacademie Haarlem HB	T			DQ	
	rd	13 Gewest Fryslân HB	T			DQ	
<u>Schaatsacademie Haarlem HB</u>				<u>Gewest Fryslân HB</u>			



18. Loting Heren Junioren B Team Sprint

		Naam	Cat	Baan	PR	Tijd
1	wt	11 RTC Zuid HB Jelmer Pluijgers, Jarle Gerrits, Jeremy Overheul	T			
	rd	18 RTC Midden HB Sven Kemp, Bart Klaver, Max de Graaf	T		1.29 ⁴⁶	
2	wt	12 Schaatsacademie Haarlem HB Jurgen van der Hoorn, Daan Kool, Yves Vergeer	T			
	rd	13 Gewest Fryslân HB Edgar Feenstra, Steven Hooisma, Jur Veenje	T		1.30 ²⁶	

1.	32. ⁰⁸	59. ⁸⁶	1.29 ⁴⁴	1.29 ⁴⁶	1.29 ⁴⁰	1.29 ⁴⁶
2.	33. ⁴¹	1.03. ⁴²	1.30 ²⁷	1.30 ²⁶	1.30 ²⁶	1.30 ²⁶

Thialf - Heerenveen

20. Loting Heren Junioren A Team Sprint

		Naam	Cat	Baan	PR	Tijd
1	wt	15 RTC Midden HA Max Douma, Stef Brandsen, Merijn Scheperkamp	T			
	rd					
2	wt	16 RTC Noord Fryslân HA Jens Hoekstra, Jorne Jonkman, Niels Visser	T			
	rd	17 RTC Noordwest HA Serge Yoro, Wessel Ubink, Janno Botman	T		1.25.38	

2. 30.63 57.35 1.25.35 1.25.41 1.25.38 1.25.38



Thialf - Heerenveen

18. Loting Heren Junioren B Team Sprint

		Naam	Cat	Baan	PR	Tijd
1	wt	11 RTC Zuid HB Jelmer Pluijgers, Jarle Gerrits, Jeremy Overheul	T			1.27.91
	rd	18 RTC Midden HB Sven Kemp, Bart Klaver, Max de Graaf	T			
2	wt	12 Schaatsacademie Haarlem HB Jurgen van der Hoorn, Daan Kool, Yves Vergeer	T			1.25.97
	rd	13 Gewest Fryslân HB Edgar Feenstra, Steven Hooisma, Jur Veenje	T			



20. Loting Heren Junioren A Team Sprint


		Naam	Cat	Baan	PR	Tijd
1	wt	15 RTC Midden HA Max Douma, Stef Brandsen, Merijn Scheperkamp	T			1.25.43
	rd					
2	wt	16 RTC Noord Fryslân HA Jens Hoekstra, Jorne Jonkman, Niels Visser	T			1.24.87
	rd	17 RTC Noordwest HA Serge Yoro, Wessel Ubink, Janno Botman	T			



Thialf - Heerenveen

20. Loting Heren Junioren A Team Sprint

		Naam	Cat	Baan	PR	Tijd
1	wt	15 RTC Midden HA Max Douma, Stef Brandsen, Merijn Scheperkamp	T			
	rd					
2	wt	16 RTC Noord Fryslân HA Jens Hoekstra, Jorne Jonkman, Niels Visser	T			
	rd	17 RTC Noordwest HA Serge Yoro , Wessel Ubink, Janno Botman	T			



Thialf - Heerenveen

20. Uitslag Heren Junioren A Team Sprint

Pos	Naam	Cat	Baan	Paar	Baan	Tijd	Info	Punten
1	16 RTC Noord Fryslân HA	T		2	I	1:25.03		
2	17 RTC Noordwest HA	T		2	O	1:25.52		
3	15 RTC Midden HA	T		1	I	1:25.54		

Bo

20. Rituitslag Heren Junioren A Team Sprint

		Naam		Cat	Baan	PR	Tijd	Info
1	wt rd	15	RTC Midden HA	T			1:25.54	
		RTC Midden HA						
		200m	18.15	(18.1)		m		
		400m	31.70	(13.6)				
		600m	44.86	(13.1)				
		800m	58.14	(13.3)				
		1000m	1:11.65	(13.5)				
		1200m	1:25.54	(13.9)				


		Naam		Cat	Baan	PR	Tijd	Info	
2	wt	16	RTC Noord Fryslân HA	T			1:25.03		
	rd	17	RTC Noordwest HA	T			1:25.52		
		RTC Noord Fryslân HA				RTC Noordwest HA			
		200m	17.50	(17.5)	200m	17.74	(17.7)		
		400m	30.53	(13.0)	400m	30.84	(13.1)		
		600m	43.58	(13.0)	600m	44.06	(13.2)		
		800m	56.97	(13.4)	800m	57.57	(13.5)		
		1000m	1:10.73	(13.8)	1000m	1:11.35	(13.8)		
		1200m	1:25.03	(14.3)	1200m	1:25.52	(14.2)		



21. Loting Herziene versie Dames Junioren A 3000 meter

		Naam	Cat	Baan	PR	ST	Tijd
1	wt	83 Nikki van der Zee	DA2	BRE	4:43.11		4:43.11
	rd	76 Ella van Vloten	DA1	HAA	4:35.33		4:44.44
2	gl	47 Demi Meek	DA2	ASS	4:37.36		4:39.94
	bl	65 Tessa Snoek	DA1	AMS	4:34.04		4:34.04
3	wt	29 Madelief de Jong	DA1	UTR	4:35.12		4:42.09
	rd	51 Isa Merkuur	DA1	ALK	4:40.22		4:40.22
4	gl	79 Annemarie van der Wal	DA2	HVN	4:34.17		4:35.16
	bl	9 Britt de Boer	DA2	ENS	4:36.33		4:40.43
5	wt	53 Annet Noppert	DA2	HVN	4:28.11		4:30.57
	rd	64 Amber Siegers	DA1	ASS	4:31.47		4:31.47
6	gl	70 Lonneke Uneken	DA1	HVN	4:28.17		4:28.17
	bl	3 Janet Beers	DA1	HRN	4:28.03		4:33.02
7	wt	50 Muriël Meijer	DA2	DEV	4:25.33		4:25.33
	rd	35 Dieuwertje van Kalken	DA2	HRN	4:29.55		4:29.55
8	gl	69 Eva van Til	DA1	DNH	4:24.89		4:24.89
	bl	17 Sandra Dekker	DA2	BRE	4:22.52		4:22.52
9	wt	8 Joy Beune	DA2	ENS	4:08.91		4:08.91
	rd	72 Paulien Verhaar	DA1	ENS	4:22.69		4:22.69
10	gl	32 Sterre Jonkers	DA2	HVN	4:07.69		4:07.69
	bl	31 Luna Jonkers	DA1	ASS	4:27.47		4:27.47
		19 Elisa Dul					


WDR



Thialf - Heerenveen


21. Loting Dames Junioren A 3000 meter

		Naam	Cat	Baan	PR	ST	Tijd
1	wt	29 Madelief de Jong	DA1	UTR	4:35.12	4:42.09	
	rd	76 Ella van Vloten	DA1	HAA	4:35.33	4:44.44	
2	gl	47 Demi Meek	DA2	ASS	4:37.36	4:39.94	
	bl	65 Tessa Snoek	DA1	AMS	4:34.04	4:34.04	
3	wt	3 Janet Beers	DA1	HRN	4:28.03	4:33.02	
	rd	51 Isa Merkuur	DA1	ALK	4:40.22	4:40.22	
4	gl	79 Annemarie van der Wal	DA2	HVN	4:34.17	4:35.16	
	bl	9 Britt de Boer	DA2	ENS	4:36.33	4:40.43	
5	wt	53 Annet Noppert	DA2	HVN	4:28.11	4:30.57	
	rd	64 Amber Siegers	DA1	ASS	4:31.47	4:31.47	
6	gl	70 Lonneke Uneken	DA1	HVN	4:28.17	4:28.17	
	bl	31 Luna Jonkers	DA1	ASS	4:27.47	4:27.47	
7	wt	50 Muriël Meijer	DA2	DEV	4:25.33	4:25.33	
	rd	35 Dieuwertje van Kalken	DA2	HRN	4:29.55	4:29.55	
8	gl	69 Eva van Til	DA1	DNH	4:24.89	4:24.89	
	bl	17 Sandra Dekker	DA2	BRE	4:22.52	4:22.52	
9	wt	8 Joy Beune	DA2	ENS	4:08.91	4:08.91	
	rd	72 Paulien Verhaar	DA1	ENS	4:22.69	4:22.69	
10	gl	32 Sterre Jonkers	DA2	HVN	4:07.69	4:07.69	
	bl	19 Elisa Dul	DA2	DEV	4:18.47	4:18.47	



21. Uitslag Dames Junioren A 3000 meter

Pos	Naam	Cat	Baan	Paar	Baan	Tijd Info	Punten
1	32 Sterre Jonkers	DA2	HVN	10	I	4:12.10	
2	8 Joy Beune	DA2	ENS	9	I	4:15.67	
3	31 Luna Jonkers	DA1	ASS	10	O	4:21.09 PR	
4	50 Muriël Meijer	DA2	DEV	7	I	4:23.43 PR	
5	72 Paulien Verhaar	DA1	ENS	9	O	4:23.80	
6	53 Annet Noppert	DA2	HVN	5	I	4:24.67 PR	
7	65 Tessa Snoek	DA1	AMS	2	O	4:24.79 PR	
8	69 Eva van Til	DA1	DNH	8	I	4:29.07	
9	3 Janet Beers	DA1	HRN	6	O	4:29.68	
10	17 Sandra Dekker	DA2	BRE	8	O	4:30.70	
11	35 Dieuwertje van Kalken	DA2	HRN	7	O	4:30.77	
12	79 Annemarie van der Wal	DA2	HVN	4	I	4:31.11 PR	
13	70 Lonneke Uneken	DA1	HVN	6	I	4:31.69	
14	47 Demi Meek	DA2	ASS	2	I	4:36.43 PR	
15	51 Isa Merkuur	DA1	ALK	3	O	4:37.34 PR	
16	9 Britt de Boer	DA2	ENS	4	O	4:40.99	
17	83 Nikki van der Zee	DA2	BRE	1	I	4:43.30	
18	76 Ella van Vloten	DA1	HAA	1	O	4:44.02	
19	29 Madelief de Jong	DA1	UTR	3	I	4:44.83	
	64 Amber Siegers	DA1	ASS	5	O	DQ	
	19 Elisa Dul					WDR	



21. Rituitslag Dames Junioren A 3000 meter

	Naam	Cat	Baan	PR	Tijd	Info
1	wt 83 Nikki van der Zee	DA2	BRE	4:43.11	4:43.30	
	rd 76 Ella van Vloten	DA1	HAA	4:35.33	4:44.02	
Nikki van der Zee		Ella van Vloten				
	200m	21.73	(21.7)	200m	22.06	(22.0)
	600m	56.21	(34.5)	600m	57.65	(35.6)
	1000m	1:32.40	(36.2)	1000m	1:34.68	(37.0)
	1400m	2:09.46	(37.0)	1400m	2:12.29	(37.6)
	1800m	2:47.41	(38.0)	1800m	2:49.47	(37.2)
	2200m	3:25.57	(38.1)	2200m	3:27.43	(38.0)
	2600m	4:04.21	(38.7)	2600m	4:06.35	(38.9)
	3000m	4:43.30	(39.1)	3000m	4:44.02	(37.7)


	Naam	Cat	Baan	PR	Tijd	Info
2	gl 47 Demi Meek	DA2	ASS	4:37.36	4:36.43	PR
	bl 65 Tessa Snoek	DA1	AMS	4:34.04	4:24.79	PR
Demi Meek		Tessa Snoek				
	200m	20.75	(20.7)	200m	20.53	(20.5)
	600m	53.99	(33.2)	600m	53.11	(32.6)
	1000m	1:28.46	(34.5)	1000m	1:27.16	(34.0)
	1400m	2:04.40	(36.0)	1400m	2:02.18	(35.0)
	1800m	2:41.52	(37.1)	1800m	2:37.42	(35.3)
	2200m	3:19.42	(37.9)	2200m	3:13.17	(35.7)
	2600m	3:58.00	(38.6)	2600m	3:49.10	(36.0)
	3000m	4:36.43	(38.4)	3000m	4:24.79	(35.6)



Thialf - Heerenveen

		Naam		Cat	Baan		PR	Tijd	Info
3	wt	29 Madelif de Jong		DA1	UTR		4:35.12	4:44.83	
	rd	51 Isa Merkuur		DA1	ALK		4:40.22	4:37.34	PR
			Madelif de Jong			Isa Merkuur			
		200m	21.26	(21.2)	200m	21.25	(21.2)		
		600m	55.21	(34.0)	600m	54.60	(33.4)		
		1000m	1:30.62	(35.4)	1000m	1:29.68	(35.0)		
		1400m	2:08.24	(37.6)	1400m	2:05.76	(36.1)		
		1800m	2:47.20	(39.0)	1800m	2:42.73	(37.0)		
		2200m	3:26.57	(39.3)	2200m	3:20.54	(37.8)		
		2600m	4:06.15	(39.6)	2600m	3:58.82	(38.3)		
		3000m	4:44.83	(38.7)	3000m	4:37.34	(38.5)		

		Naam		Cat	Baan		PR	Tijd	Info
4	gl	79 Annemarie van der Wal		DA2	HVN		4:34.17	4:31.11	PR
	bl	9 Britt de Boer		DA2	ENS		4:36.33	4:40.99	
			Annemarie van der Wal			Britt de Boer			
		200m	21.33	(21.3)	200m	21.32	(21.3)		
		600m	55.08	(33.7)	600m	54.93	(33.6)		
		1000m	1:29.75	(34.7)	1000m	1:30.06	(35.1)		
		1400m	2:05.11	(35.4)	1400m	2:06.40	(36.4)		
		1800m	2:40.72	(35.6)	1800m	2:43.92	(37.5)		
		2200m	3:16.65	(35.9)	2200m	3:22.42	(38.5)		
		2600m	3:53.56	(36.9)	2600m	4:01.88	(39.4)		
		3000m	4:31.11	(37.6)	3000m	4:40.99	(39.1)		



Thialf - Heerenveen

		Naam	Cat	Baan	PR	Tijd Info
5	wt	53 Annet Noppert	DA2	HVN	4:28.11	4:24.67 PR
	rd	64 Amber Slegers	DA1	ASS	4:31.47	DQ

Annet Noppert

200m	21.25	(21.2)
600m	53.17	(31.9)
1000m	1:26.28	(33.1)
1400m	2:00.84	(34.6)
1800m	2:36.34	(35.5)
2200m	3:12.48	(36.1)
2600m	3:48.74	(36.3)
3000m	4:24.67	(35.9)

Amber Slegers

		Naam	Cat	Baan	PR	Tijd Info
6	gl	70 Lonneke Uneken	DA1	HVN	4:28.17	4:31.69
	bl	3 Janet Beers	DA1	HRN	4:28.03	4:29.68

Lonneke Uneken

200m	20.67	(20.6)
600m	53.12	(32.5)
1000m	1:26.94	(33.8)
1400m	2:02.05	(35.1)
1800m	2:37.87	(35.8)
2200m	3:14.47	(36.6)
2600m	3:52.56	(38.1)
3000m	4:31.69	(39.1)

Janet Beers

200m	21.14	(21.1)
600m	53.51	(32.4)
1000m	1:27.25	(33.7)
1400m	2:02.00	(34.8)
1800m	2:37.85	(35.8)
2200m	3:14.34	(36.5)
2600m	3:51.98	(37.6)
3000m	4:29.68	(37.7)



Thialf - Heerenveen

		Naam	Cat	Baan	PR	Tijd Info
7	wt	50 Muriël Meijer	DA2	DEV	4:25.33	4:23.43 PR
	rd	35 Dieuwertje van Kalken	DA2	HRN	4:29.55	4:30.77

Muriël Meijer

200m	20.78	(20.7)
600m	53.76	(33.0)
1000m	1:26.91	(33.2)
1400m	2:00.81	(33.9)
1800m	2:35.39	(34.5)
2200m	3:10.71	(35.4)
2600m	3:46.79	(36.0)
3000m	4:23.43	(36.7)

Dieuwertje van Kalken

200m	22.21	(22.2)
600m	55.96	(33.7)
1000m	1:30.61	(34.7)
1400m	2:05.04	(34.4)
1800m	2:40.09	(35.0)
2200m	3:15.92	(35.9)
2600m	3:52.93	(37.0)
3000m	4:30.77	(37.8)

		Naam	Cat	Baan	PR	Tijd Info
8	gl	69 Eva van Til	DA1	DNH	4:24.89	4:29.07
	bl	17 Sandra Dekker	DA2	BRE	4:22.52	4:30.70

Eva van Til

200m	21.03	(21.0)
600m	54.12	(33.1)
1000m	1:27.38	(33.2)
1400m	2:02.60	(35.3)
1800m	2:38.41	(35.8)
2200m	3:15.32	(36.9)
2600m	3:52.40	(37.1)
3000m	4:29.07	(36.6)

Sandra Dekker

200m	21.21	(21.2)
600m	54.38	(33.1)
1000m	1:27.95	(33.6)
1400m	2:01.92	(34.0)
1800m	2:37.12	(35.2)
2200m	3:13.40	(36.3)
2600m	3:51.34	(37.9)
3000m	4:30.70	(39.4)



Thialf - Heerenveen

		Naam	Cat	Baan	PR	Tijd Info
9	wt	8 Joy Beune	DA2	ENS	4:08.91	4:15.67
	rd	72 Paulien Verhaar	DA1	ENS	4:22.69	4:23.80

Joy Beune

Paulien Verhaar

200m	20.32	(20.3)	200m	20.61	(20.6)
600m	52.19	(31.8)	600m	53.10	(32.5)
1000m	1:24.47	(32.3)	1000m	1:26.42	(33.3)
1400m	1:57.68	(33.2)	1400m	2:00.06	(33.6)
1800m	2:31.40	(33.8)	1800m	2:34.58	(34.5)
2200m	3:05.67	(34.2)	2200m	3:09.90	(35.4)
2600m	3:40.48	(34.8)	2600m	3:46.43	(36.5)
3000m	4:15.67	(35.2)	3000m	4:23.80	(37.4)

		Naam	Cat	Baan	PR	Tijd Info
10	gl	32 Sterre Jonkers	DA2	HVN	4:07.69	4:12.10
	bl	31 Luna Jonkers	DA1	ASS	4:27.47	4:21.09 PR

Sterre Jonkers

Luna Jonkers

200m	21.07	(21.0)	200m	21.65	(21.6)
600m	53.22	(32.2)	600m	54.39	(32.7)
1000m	1:25.38	(32.1)	1000m	1:27.89	(33.5)
1400m	1:57.96	(32.6)	1400m	2:01.80	(34.0)
1800m	2:30.98	(33.0)	1800m	2:36.30	(34.5)
2200m	3:04.44	(33.5)	2200m	3:10.89	(34.5)
2600m	3:38.16	(33.7)	2600m	3:46.19	(35.3)
3000m	4:12.10	(34.0)	3000m	4:21.09	(34.9)



21.09 - 21.40



KPN NK Sprint Junioren B/A en NK Afstanden 3000/5000m

Thialf - Heerenveen
15 t/m 17 december 2017



21. Jurylijst Herziene versie Dames Junioren A 3000 meter

	Naam	Cat	Timekeeper										Res	Finish	Art	
			200m/12	600m/11	1000m/10	1400m/9	1800m/8	2200m/7	2600m/6	1	2	3				
1	wt 83 Nikki van der Zee	DA2	21.59	56.04	132.26	209.31	2.47.34	3.15.45	4.04.10	4.43.19	4.43.19	4.43.19	4.43.19	3000	1.43.19	273
	rd 76 Ella van Vloten	DA1	21.89	57.53	134.58	212.17	2.49.33	3.27.36	4.06.19	4.43.91	4.43.89	4.43.89	4.43.89		4.43.89	
2	gl 47 Demi Meek	DA2	20.68	53.88	128.33	204.30	2.41.40	3.19.31	3.57.90	4.36.32	4.36.34	4.36.34	4.36.34		4.36.34	
	bl 65 Tessa Snoek	DA1	20.38	52.99	127.00	202.06	2.37.30	3.13.06	3.48.93	4.24.61	4.24.66	4.24.66	4.24.66		4.24.66	
3	wt 29 Madelief de Jong	DA1	21.13	55.05	130.50	208.08	2.49.07	3.26.45	4.06.01	4.44.72	4.44.72	4.44.72	4.44.72		4.44.72	
	rd 51 Isa Merkuur	DA1	21.12	54.47	129.60	205.65	2.42.61	3.20.44	3.58.71	4.37.20	4.37.25	4.37.25	4.37.25		4.37.25	
4	gl 79 Annemarie van der Wal	DA2	21.21	54.95	129.57	204.92	2.40.56	3.16.46	3.53.40	4.31.01	4.30.92	4.30.92	4.30.92		4.30.92	
	bl 9 Britt de Boer	DA2	21.19	54.76	129.93	206.16	2.43.79	3.22.31	4.01.71	4.40.84	4.40.84	4.40.84	4.40.84		4.40.84	
5	wt 53 Annet Noppert	DA2	21.13	53.06	126.14	200.71	2.36.20	3.12.33	3.40.64	4.24.51	4.24.51	4.24.51	4.24.51		4.24.51	
	rd 64 Amber Siegers	DA1	21.33	54.58	129.09	204.84	2.41.03	3.18.25	3.56.65	4.35.68	4.35.69	4.35.69	4.35.69		4.35.69	
6	gl 70 Lonneke Uneken	DA1	20.55	52.97	126.76	201.92	2.37.75	3.14.35	3.52.41	4.31.63	4.31.59	4.31.59	4.31.59		4.31.59	
	bl 3 Janet Beers	DA1	21.00	53.37	127.12	201.81	2.37.73	3.14.14	3.51.86	4.29.77	4.29.53	4.29.53	4.29.53		4.29.53	
7	wt 50 Muriël Meijer	DA2	20.60	53.58	126.72	200.69	2.35.21	3.10.53	3.46.62	4.23.26	4.23.31	4.23.31	4.23.31		4.23.31	
	rd 35 Dieuwertje van Kalken	DA2	22.09	55.86	130.42	204.91	2.39.96	3.15.83	3.52.81	4.36.61	4.36.64	4.36.64	4.36.64		4.36.64	
8	gl 69 Eva van Til	DA1	20.87	53.72	127.21	202.42	2.38.24	3.15.16	3.52.20	4.28.87	4.28.89	4.28.89	4.28.89		4.28.89	
	bl 17 Sandra Dekker	DA2	21.07	54.21	127.82	201.75	2.36.98	3.13.22	3.51.18	4.30.55	4.30.51	4.30.51	4.30.51		4.30.51	
9	wt 8 Joy Beune	DA2	20.13	52.01	124.28	157.54	2.31.23	3.05.49	3.40.29	4.15.55	4.15.55	4.15.55	4.15.55		4.15.55	
	rd 72 Paulien Verhaar	DA1	20.42	52.97	126.28	159.91	2.34.43	3.09.75	3.46.27	4.23.69	4.23.72	4.23.72	4.23.72		4.23.72	
10	gl 32 Sterre Jonkers	DA2	20.81	52.96	125.14	157.72	2.30.68	3.04.16	3.37.90	4.11.83	4.11.81	4.11.81	4.11.81		4.11.81	
	bl 31 Luna Jonkers	DA1	21.48	54.23	127.67	201.66	2.36.14	3.10.68	3.46.00	4.20.82	4.20.89	4.20.89	4.20.89		4.20.89	

22. Loting Heren Junioren A 3000 meter

		Naam	Cat	Baan	PR	ST	Tijd
1	wt	49 Sam Kramer	HA2	AMS	4:15.56	4:16.26	
	rd	80 Watse Vermaning	HA1	ENS	4:11.26	4:11.26	
2	gl	53 Marc Middelkoop	HA2	UTR	4:06.27	4:08.85	
	bl	69 Joeri van der Tuin	HA2	HRN	4:09.11	4:09.12	
3	wt	60 Martin van Schie	HA2	HAA	4:04.86	4:08.30	
	rd	4 Berend Bervoets	HA2	HRN	4:03.49	4:05.34	
4	gl	3 Milo Balk	HA2	UTR	4:08.80	4:09.94	
	bl	67 Jeroen Steenbergen	HA2	HVN	4:00.16	4:05.38	
5	wt	46 Adriaan de Kluiver	HA2	DEV	4:04.77	4:04.77	
	rd	33 Wesley Hollenberg	HA1	ALK	4:03.32	4:03.32	
6	gl	27 Homme Jan de Groot	HA2	LEE	4:03.55	4:03.55	
	bl	10 Jort Boomhouwer	HA2	HVN	3:55.46	3:55.46	
7	wt	17 Adne van Diest	HA2	DNH	4:02.24	4:02.24	
	rd	19 Mike Dogterom	HA1	HVN	4:00.93	4:00.93	
8	gl	66 Jesse Stam	HA1	DNH	3:59.06	3:59.06	
	bl	62 Chiel Smit	HA2	HVN	3:54.41	3:54.41	
9	wt	16 Bram Cohen	HA1	HVN	3:55.24	3:55.24	
	rd	86 Teun de Wit	HA1	UTR	4:00.47	4:00.47	
10	gl	32 Louis Hollaar	HA2	GRO	3:53.00	3:53.00	
	bl	81 Max Visscher	HA1	ASS	3:59.17	3:59.53	



Thialf - Heerenveen

22. Uitslag Heren Junioren A 3000 meter

Pos	Naam	Cat	Baan	Paar	Baan	Tijd	Info	Punten
1	32 Louis Hollaar	HA2	GRO	10	I	3:52.73	PR	
2	81 Max Visscher	HA1	ASS	10	O	3:52.87	PR	
3	86 Teun de Wit	HA1	UTR	9	O	3:57.01	PR	
4	62 Chiel Smit	HA2	HVN	8	O	3:57.03		
5	60 Martin van Schie	HA2	HAA	3	I	3:57.93	PR	
6	4 Berend Bervoets	HA2	HRN	3	O	3:58.31	PR	
7	66 Jesse Stam	HA1	DNH	8	I	3:58.82	PR	
8	16 Bram Cohen	HA1	HVN	9	I	4:00.12		
9	46 Adriaan de Kluiver	HA2	DEV	5	I	4:00.95	PR	
10	27 Homme Jan de Groot	HA2	LEE	6	I	4:01.33	PR	
11	10 Jort Boomhouwer	HA2	HVN	6	O	4:01.91		
12	69 Joeri van der Tuin	HA2	HRN	2	O	4:01.98	PR	
13	17 Adne van Diest	HA2	DNH	7	I	4:04.14		
14	19 Mike Dogterom	HA1	HVN	7	O	4:04.97		
15	53 Marc Middelkoop	HA2	UTR	2	I	4:05.93	PR	
16	67 Jeroen Steenbergen	HA2	HVN	4	O	4:06.82		
17	49 Sam Kramer	HA2	AMS	1	I	4:11.77	PR	
18	80 Watse Vermaning	HA1	ENS	1	O	4:15.63		
19	3 Milo Balk	HA2	UTR	4	I	4:16.83		
	33 Wesley Hollenberg	HA1	ALK	5	O	DQ		

Handwritten signature

22. Rituitslag Heren Junioren A 3000 meter

		Naam		Cat	Baan	PR	Tijd	Info
1	wt	49 Sam Kramer		HA2	AMS	4:15.56	4:11.77	PR
	rd	80 Watse Vermaning		HA1	ENS	4:11.26	4:15.63	
<u>Sam Kramer</u>			<u>Watse Vermaning</u>					
		200m	20.24	(20.2)	200m	19.60	(19.6)	
		600m	51.43	(31.2)	600m	50.51	(30.9)	
		1000m	1:23.55	(32.1)	1000m	1:23.14	(32.6)	
		1400m	1:56.46	(32.9)	1400m	1:56.32	(33.2)	
		1800m	2:29.75	(33.3)	1800m	2:30.31	(34.0)	
		2200m	3:03.70	(34.0)	2200m	3:04.54	(34.2)	
		2600m	3:37.67	(33.9)	2600m	3:40.09	(35.5)	
		3000m	4:11.77	(34.1)	3000m	4:15.63	(35.6)	

		Naam		Cat	Baan	PR	Tijd	Info
2	gl	53 Marc Middelkoop		HA2	UTR	4:06.27	4:05.93	PR
	bl	69 Joeri van der Tuin		HA2	HRN	4:09.11	4:01.98	PR
<u>Marc Middelkoop</u>			<u>Joeri van der Tuin</u>					
		200m	18.81	(18.8)	200m	19.97	(19.9)	
		600m	49.83	(31.0)	600m	50.96	(31.0)	
		1000m	1:21.48	(31.6)	1000m	1:22.28	(31.3)	
		1400m	1:53.74	(32.3)	1400m	1:53.17	(30.9)	
		1800m	2:26.12	(32.4)	1800m	2:24.65	(31.5)	
		2200m	2:58.64	(32.5)	2200m	2:56.81	(32.2)	
		2600m	3:31.72	(33.1)	2600m	3:29.28	(32.4)	
		3000m	4:05.93	(34.2)	3000m	4:01.98	(32.7)	

8/6

Thialf - Heerenveen

	Naam	Cat	Baan	PR	Tijd Info
3	wt 60 Martin van Schie	HA2	HAA	4:04.86	3:57.93 PR
	rd 4 Berend Bervoets	HA2	HRN	4:03.49	3:58.31 PR

Martin van Schie

Berend Bervoets

Distance	Time	Info	Distance	Time	Info
200m	19.54	(19.5)	200m	19.71	(19.7)
600m	50.45	(30.9)	600m	50.35	(30.6)
1000m	1:21.24	(30.8)	1000m	1:21.40	(31.1)
1400m	1:52.30	(31.1)	1400m	1:52.42	(31.0)
1800m	2:23.27	(30.9)	1800m	2:23.50	(31.1)
2200m	2:54.50	(31.3)	2200m	2:54.38	(30.8)
2600m	3:26.05	(31.5)	2600m	3:25.87	(31.5)
3000m	3:57.93	(31.9)	3000m	3:58.31	(32.5)

	Naam	Cat	Baan	PR	Tijd Info
4	gl 3 Milo Balk	HA2	UTR	4:08.80	4:16.83
	bl 67 Jeroen Steenbergen	HA2	HVN	4:00.16	4:06.82

Milo Balk

Jeroen Steenbergen

Distance	Time	Info	Distance	Time	Info
200m	19.30	(19.3)	200m	19.23	(19.2)
600m	49.50	(30.2)	600m	49.81	(30.6)
1000m	1:20.95	(31.4)	1000m	1:21.56	(31.7)
1400m	1:53.56	(32.6)	1400m	1:53.71	(32.2)
1800m	2:27.02	(33.5)	1800m	2:26.33	(32.6)
2200m	3:02.51	(35.5)	2200m	2:59.35	(33.0)
2600m	3:39.45	(36.9)	2600m	3:32.85	(33.5)
3000m	4:16.83	(37.4)	3000m	4:06.82	(34.0)



Thialf - Heerenveen

		Naam	Cat	Baan	PR	Tijd Info
5	wt	46 Adriaan de Kluiver	HA2	DEV	4:04.77	4:00.95 PR
	rd	33 Wesley Hollenberg	HA1	ALK	4:03.32	DQ

Adriaan de Kluiver

200m	19.77	(19.7)
600m	50.51	(30.8)
1000m	1:20.89	(30.3)
1400m	1:51.85	(31.0)
1800m	2:23.06	(31.2)
2200m	2:55.16	(32.1)
2600m	3:27.92	(32.8)
3000m	4:00.95	(33.0)

Wesley Hollenberg

		Naam	Cat	Baan	PR	Tijd Info
6	gl	27 Homme Jan de Groot	HA2	LEE	4:03.55	4:01.33 PR
	bl	10 Jort Boomhouwer	HA2	HVN	3:55.46	4:01.91

Homme Jan de Groot

200m	19.52	(19.5)
600m	50.29	(30.7)
1000m	1:21.44	(31.2)
1400m	1:52.72	(31.3)
1800m	2:24.08	(31.3)
2200m	2:56.37	(32.3)
2600m	3:29.19	(32.8)
3000m	4:01.33	(32.2)

Jort Boomhouwer

200m	19.34	(19.3)
600m	49.34	(30.0)
1000m	1:20.24	(30.9)
1400m	1:51.51	(31.3)
1800m	2:23.30	(31.8)
2200m	2:55.43	(32.1)
2600m	3:28.83	(33.4)
3000m	4:01.91	(33.1)

BJ

Thialf - Heerenveen

		Naam	Cat	Baan	PR	Tijd	Info
7	wt	17 Adne van Diest	HA2	DNH	4:02.24	4:04.14	
	rd	19 Mike Dogterom	HA1	HVN	4:00.93	4:04.97	

Adne van Diest

200m	18.92	(18.9)
600m	49.40	(30.5)
1000m	1:19.53	(30.1)
1400m	1:50.33	(30.8)
1800m	2:21.47	(31.1)
2200m	2:54.06	(32.6)
2600m	3:28.66	(34.6)
3000m	4:04.14	(35.5)

Mike Dogterom

200m	19.93	(19.9)
600m	49.99	(30.0)
1000m	1:20.72	(30.8)
1400m	1:51.92	(31.2)
1800m	2:23.82	(31.9)
2200m	2:56.85	(33.0)
2600m	3:30.90	(34.1)
3000m	4:04.97	(34.0)

		Naam	Cat	Baan	PR	Tijd	Info
8	gl	66 Jesse Stam	HA1	DNH	3:59.06	3:58.82	PR
	bl	62 Chiel Smit	HA2	HVN	3:54.41	3:57.03	

Jesse Stam

200m	18.54	(18.5)
600m	48.07	(29.5)
1000m	1:18.15	(30.1)
1400m	1:48.79	(30.6)
1800m	2:20.01	(31.3)
2200m	2:52.04	(32.0)
2600m	3:25.00	(33.0)
3000m	3:58.82	(33.8)

Chiel Smit

200m	19.30	(19.3)
600m	49.31	(30.0)
1000m	1:20.12	(30.8)
1400m	1:50.61	(30.5)
1800m	2:21.23	(30.6)
2200m	2:52.21	(31.0)
2600m	3:24.16	(31.9)
3000m	3:57.03	(32.9)

B/O

Thialf - Heerenveen

		Naam	Cat	Baan	PR	Tijd Info
9	wt	16 Bram Cohen	HA1	HVN	3:55.24	4:00.12
	rd	86 Teun de Wit	HA1	UTR	4:00.47	3:57.01 PR

Bram Cohen

200m	19.48	(19.4)
600m	49.92	(30.5)
1000m	1:20.71	(30.8)
1400m	1:51.66	(30.9)
1800m	2:22.91	(31.3)
2200m	2:54.74	(31.8)
2600m	3:27.00	(32.3)
3000m	4:00.12	(33.1)

Teun de Wit

200m	19.09	(19.0)
600m	49.01	(30.0)
1000m	1:19.66	(30.6)
1400m	1:50.61	(31.0)
1800m	2:21.89	(31.2)
2200m	2:53.44	(31.6)
2600m	3:25.18	(31.7)
3000m	3:57.01	(31.9)

		Naam	Cat	Baan	PR	Tijd Info
10	gl	32 Louis Hollaar	HA2	GRO	3:53.00	3:52.73 PR
	bl	81 Max Visscher	HA1	ASS	3:59.17	3:52.87 PR

Louis Hollaar

200m	18.72	(18.7)
600m	47.97	(29.2)
1000m	1:17.52	(29.6)
1400m	1:47.63	(30.1)
1800m	2:17.99	(30.3)
2200m	2:48.92	(31.0)
2600m	3:20.33	(31.4)
3000m	3:52.73	(32.4)

Max Visscher

200m	19.09	(19.0)
600m	48.20	(29.2)
1000m	1:17.89	(29.6)
1400m	1:48.06	(30.2)
1800m	2:18.73	(30.7)
2200m	2:49.66	(30.9)
2600m	3:21.15	(31.5)
3000m	3:52.87	(31.7)

Handwritten signature

21-40



KPN NK Sprint Junioren B/A en NK Afstanden 3000/5000m

Thialf - Heerenveen

15 t/m 17 december 2017



22. Jurylijst Heren Junioren A 3000 meter

Cat	Naam	2600m/6										Timekeeper			Finish	Art
		200m/12	500m/11	1000m/10	1400m/9	1800m/8	2200m/7	2600m/6	1	2	3	Res				
wt	49 Sam Kramer	19 39	51.31	1.23.99	1.56.34	2.29.62	3.03.53	3.37.54	4.11.64	4.11.59	4.11.63	4.11.63	4.11.63	4.11.63	3000	273
rd	80 Watse Vermaing	20.07	50.25	1.22.95	1.56.16	2.30.17	3.04.37	3.39.77	4.15.55	4.15.55	4.15.55	4.15.55	4.15.55	4.15.55	3000	273
gl	53 Marc Middelkoop	18.67	49.64	1.21.25	1.53.63	2.26.02	2.58.48	3.31.58	4.05.76	4.05.80	4.05.66	4.05.76	4.05.76	4.05.76	3000	273
bl	69 Joeri van der Tuin	19.82	50.82	1.22.13	1.53.02	2.24.54	2.56.66	3.29.16	4.01.80	4.01.85	4.01.86	4.01.85	4.01.85	4.01.85	3000	273
wt	60 Martin van Schie	19.38	50.29	1.21.08	1.52.14	2.23.10	2.54.39	3.25.89	3.57.73	3.57.73	3.57.71	3.57.71	3.57.71	3.57.71	3000	273
rd	4 Berend Bervoets	19.59	50.18	1.21.27	1.52.34	2.23.37	2.54.25	3.25.73	3.58.20	3.58.20	3.58.20	3.58.20	3.58.20	3.58.20	3000	273
gl	3 Milo Balk	19.11	49.33	1.20.79	1.53.33	2.26.90	3.02.05	3.34.31	4.16.70	4.16.65	4.16.65	4.16.65	4.16.65	4.16.65	3000	273
bl	67 Jeroen Steenbergen	19.10	49.65	1.21.06	1.53.62	2.26.16	2.59.19	3.32.70	4.08.65	4.02.67	4.02.62	4.02.65	4.02.65	4.02.65	3000	273
wt	46 Adriaan de Kluiver	19.68	50.34	1.20.72	1.51.71	2.22.88	2.55.06	3.27.78	4.00.82	4.00.83	4.00.77	4.00.77	4.00.77	4.00.77	3000	273
rd	33 Westley Hollenberg	19.48	49.70	1.19.87	1.50.37	2.21.29	2.52.69	3.24.99	3.58.81	3.58.81	3.58.78	3.58.83	3.58.83	3.58.83	3000	273
gl	27 Homme Jan de Groot	19.40	50.12	1.21.24	1.52.57	2.23.92	2.56.24	3.28.99	4.01.17	4.01.23	4.01.16	4.01.17	4.01.17	4.01.17	3000	273
bl	10 Jort Boomhouwer	19.15	49.20	1.20.07	1.51.33	2.23.13	2.55.28	3.28.65	4.01.80	4.01.77	4.01.76	4.01.76	4.01.76	4.01.76	3000	273
wt	17 Adne van Diest	18.80	49.24	1.19.10	1.50.16	2.21.33	2.53.75	3.28.50	4.03.98	4.01.00	4.01.99	4.03.99	4.03.99	4.03.99	3000	273
rd	19 Mike Dogterom	19.76	49.88	1.20.58	1.51.82	2.23.20	2.56.74	3.30.76	4.04.86	4.04.82	4.04.87	4.04.85	4.04.85	4.04.85	3000	273
gl	66 Jesse Stam	18.39	47.72	1.18.01	1.48.62	2.19.85	2.51.86	3.24.91	3.58.73	3.58.69	3.58.69	3.58.69	3.58.69	3.58.69	3000	273
bl	62 Chiel Smit	19.10	49.15	1.19.99	1.50.45	2.21.09	2.52.05	3.24.82	3.56.89	3.56.73	3.56.89	3.56.89	3.56.89	3.56.89	3000	273
wt	16 Bram Cohen	19.32	49.78	1.20.52	1.51.51	2.22.76	2.54.58	3.26.87	3.59.99	3.59.99	3.59.88	3.59.99	3.59.99	3.59.99	3000	273
rd	86 Teun de Wit	18.89	48.85	1.19.52	1.50.17	2.21.77	2.53.30	3.25.02	3.56.90	3.56.88	3.56.85	3.56.88	3.56.88	3.56.88	3000	273
gl	32 Louis Hollaar	18.54	47.81	1.17.38	1.47.49	2.12.84	2.49.77	3.20.17	3.52.61	3.52.53	3.52.51	3.52.53	3.52.53	3.52.53	3000	273
bl	81 Max Visscher	18.94	48.02	1.17.75	1.47.87	2.18.56	2.49.47	3.20.96	3.52.80	3.52.75	3.52.73	3.52.75	3.52.75	3.52.75	3000	273

Thialf - Heerenveen


23. Loting Dames Junioren B 3000 meter

		Naam	Cat	Baan	PR	ST	Tijd
1	wt	27 Tessa Huttenhuis	DB2	ENS	4:45.05	4:45.05	
	rd	68 Lidia Tempert	DB2	ENS	4:39.98	4:39.98	
2	gl	54 Hilde Noppert	DB2	HVN	4:35.98	4:35.98	
	bl	46 Roos Markus	DB2	AMS	4:36.58	4:36.58	
3	wt	52 Famke Minnee	DB1	DEV	4:36.55	4:36.55	
	rd	71 Laura van der Vegt	DB2	ASS	4:35.36	4:35.36	
4	gl	60 Brit Qualm	DB2	DNH	4:33.33	4:33.33	
	bl	5 Debby Behr	DB1	HVN	4:35.56	4:35.56	
5	wt	63 Iris Schultinga	DB1	ASS	4:30.84	4:30.84	
	rd	13 Merel Conijn	DB1	HRN	4:31.54	4:31.54	
6	gl	22 Vera Lou Gemser	DB1	HVN	4:33.09	4:33.09	
	bl	2 Leonie Bats	DB1	GRO	4:32.55	4:32.55	
7	wt	36 Bente Kerkhoff	DB1	HRN	4:31.28	4:31.28	
	rd	74 Maaïke Verweij	DB2	HVN	4:30.46	4:30.46	
8	gl	28 Eline Jansen	DB1	DEV	4:30.44	4:30.44	
	bl	25 Robin Groot	DB2	ALK	4:27.25	4:27.25	
9	wt	66 Megan Sokolov	DB1	HVN	4:25.38	4:25.38	
	rd	77 Eline van Voorden	DB2	DNH	4:28.78	4:28.78	
10	gl	67 Kim Talsma	DB2	HVN	4:21.46	4:21.46	
	bl	37 Femke Kok	DB2	HVN	4:30.10	4:30.10	



23. Uitslag Dames Junioren B 3000 meter

Pos	Naam	Cat	Baan	Paar	Baan	Tijd	Info	Punten
1	67 Kim Talsma	DB2	HVN	10	I	4:19.92	PR	
2	13 Merel Conijn	DB1	HRN	5	O	4:23.30	PR	
3	25 Robin Groot	DB2	ALK	8	O	4:24.49	PR	
4	37 Femke Kok	DB2	HVN	10	O	4:24.64	PR	
5	66 Megan Sokolov	DB1	HVN	9	I	4:24.73	PR	
6	36 Bente Kerkhoff	DB1	HRN	7	I	4:26.93	PR	
7	77 Eline van Voorden	DB2	DNH	9	O	4:28.05	PR	
8	74 Maaïke Verweij	DB2	HVN	7	O	4:28.17	PR	
9	28 Eline Jansen	DB1	DEV	8	I	4:29.91	PR	
10	54 Hilde Noppert	DB2	HVN	2	I	4:31.88	PR	
11	46 Roos Markus	DB2	AMS	2	O	4:32.22	PR	
12	2 Leonie Bats	DB1	GRO	6	O	4:32.88		
13	63 Iris Schultinga	DB1	ASS	5	I	4:32.93		
14	68 Lidia Tempert	DB2	ENS	1	O	4:34.51	PR	
15	22 Vera Lou Gemser	DB1	HVN	6	I	4:35.35		
16	60 Brit Qualm	DB2	DNH	4	I	4:36.47		
17	71 Laura van der Vegt	DB2	ASS	3	O	4:36.68		
18	27 Tessa Huttenhuis	DB2	ENS	1	I	4:36.97	PR	
19	52 Famke Minnee	DB1	DEV	3	I	4:42.48		
20	5 Debby Behr	DB1	HVN	4	O	4:43.70		



23. Rituitslag Dames Junioren B 3000 meter

		Naam		Cat	Baan	PR	Tijd	Info
1	wt	27 Tessa Huttenhuis		DB2	ENS	4:45.05	4:36.97	PR
	rd	68 Lidia Tempert		DB2	ENS	4:39.98	4:34.51	PR
Tessa Huttenhuis			Lidia Tempert					
		200m	21.55	(21.5)	200m	21.56	(21.5)	
		600m	56.36	(34.8)	600m	56.08	(34.5)	
		1000m	1:31.66	(35.3)	1000m	1:31.30	(35.3)	
		1400m	2:08.32	(36.7)	1400m	2:07.09	(35.7)	
		1800m	2:44.88	(36.5)	1800m	2:43.46	(36.4)	
		2200m	3:22.18	(37.3)	2200m	3:19.87	(36.4)	
		2600m	3:59.47	(37.3)	2600m	3:56.81	(37.0)	
		3000m	4:36.97	(37.5)	3000m	4:34.51	(37.7)	

		Naam		Cat	Baan	PR	Tijd	Info
2	gl	54 Hilde Noppert		DB2	HVN	4:35.98	4:31.88	PR
	bl	46 Roos Markus		DB2	AMS	4:36.58	4:32.22	PR
Hilde Noppert			Roos Markus					
		200m	21.20	(21.2)	200m	21.73	(21.7)	
		600m	54.68	(33.4)	600m	54.99	(33.2)	
		1000m	1:29.03	(34.4)	1000m	1:29.07	(34.1)	
		1400m	2:04.57	(35.5)	1400m	2:04.17	(35.1)	
		1800m	2:40.79	(36.2)	1800m	2:40.59	(36.4)	
		2200m	3:17.97	(37.2)	2200m	3:17.59	(37.0)	
		2600m	3:55.12	(37.2)	2600m	3:55.02	(37.5)	
		3000m	4:31.88	(36.7)	3000m	4:32.22	(37.2)	



Thialf - Heerenveen

		Naam	Cat	Baan	PR	Tijd Info
3	wt	52 Famke Minnee	DB1	DEV	4:36.55	4:42.48
	rd	71 Laura van der Vegt	DB2	ASS	4:35.36	4:36.68

Famke Minnee

200m	20.98	(20.9)
600m	54.47	(33.5)
1000m	1:30.54	(36.1)
1400m	2:07.95	(37.4)
1800m	2:45.80	(37.9)
2200m	3:24.33	(38.5)
2600m	4:03.25	(38.9)
3000m	4:42.48	(39.2)

Laura van der Vegt

200m	21.04	(21.0)
600m	55.20	(34.2)
1000m	1:30.75	(35.5)
1400m	2:07.31	(36.6)
1800m	2:44.31	(37.0)
2200m	3:21.61	(37.3)
2600m	3:59.15	(37.5)
3000m	4:36.68	(37.5)

		Naam	Cat	Baan	PR	Tijd Info
4	gl	60 Brit Qualm	DB2	DNH	4:33.33	4:36.47
	bl	5 Debby Behr	DB1	HVN	4:35.56	4:43.70

Brit Qualm

200m	20.65	(20.6)
600m	53.69	(33.0)
1000m	1:28.23	(34.6)
1400m	2:04.29	(36.0)
1800m	2:41.08	(36.8)
2200m	3:18.91	(37.9)
2600m	3:57.57	(38.6)
3000m	4:36.47	(38.9)

Debby Behr


200m	20.61	(20.6)
600m	53.56	(32.9)
1000m	1:28.69	(35.1)
1400m	2:05.00	(36.4)
1800m	2:42.88	(37.8)
2200m	3:22.51	(39.7)
2600m	4:02.88	(40.3)
3000m	4:43.70	(40.9)



Thialf - Heerenveen

		Naam		Cat	Baan	PR	Tijd	Info
5	wt	63 Iris Schultinga		DB1	ASS	4:30.84	4:32.93	
	rd	13 Merel Conijn		DB1	HRN	4:31.54	4:23.30	PR
			Iris Schultinga				Merel Conijn	
		200m	20.59	(20.5)	200m	20.68	(20.6)	
		600m	52.76	(32.2)	600m	53.40	(32.8)	
		1000m	1:26.82	(34.1)	1000m	1:28.12	(34.7)	
		1400m	2:02.19	(35.3)	1400m	2:03.32	(35.2)	
		1800m	2:38.08	(35.9)	1800m	2:38.61	(35.3)	
		2200m	3:15.02	(37.0)	2200m	3:14.05	(35.4)	
		2600m	3:53.29	(38.2)	2600m	3:49.40	(35.4)	
		3000m	4:32.93	(39.7)	3000m	4:23.30	(33.9)	

		Naam		Cat	Baan	PR	Tijd	Info
6	gl	22 Vera Lou Gemser		DB1	HVN	4:33.09	4:35.35	
	bl	2 Leonie Bats		DB1	GRO	4:32.55	4:32.88	
			Vera Lou Gemser				Leonie Bats	
		200m	21.21	(21.2)	200m	20.81	(20.8)	
		600m	54.02	(32.8)	600m	53.39	(32.5)	
		1000m	1:28.56	(34.5)	1000m	1:28.35	(35.0)	
		1400m	2:04.23	(35.7)	1400m	2:03.90	(35.6)	
		1800m	2:41.21	(37.0)	1800m	2:40.60	(36.7)	
		2200m	3:19.15	(37.9)	2200m	3:17.84	(37.2)	
		2600m	3:57.66	(38.5)	2600m	3:55.46	(37.6)	
		3000m	4:35.35	(37.7)	3000m	4:32.88	(37.4)	



Thialf - Heerenveen

		Naam	Cat	Baan	PR	Tijd	Info
7	wt	36 Bente Kerkhoff	DB1	HRN	4:31.28	4:26.93	PR
	rd	74 Maaïke Verweij	DB2	HVN	4:30.46	4:28.17	PR

Bente Kerkhoff

200m	21.06	(21.0)
600m	54.19	(33.1)
1000m	1:28.16	(34.0)
1400m	2:03.59	(35.4)
1800m	2:39.09	(35.5)
2200m	3:14.98	(35.9)
2600m	3:51.38	(36.4)
3000m	4:26.93	(35.6)

Maaïke Verweij

200m	21.52	(21.5)
600m	54.13	(32.6)
1000m	1:28.17	(34.0)
1400m	2:02.65	(34.5)
1800m	2:38.07	(35.4)
2200m	3:13.95	(35.9)
2600m	3:51.10	(37.2)
3000m	4:28.17	(37.0)

		Naam	Cat	Baan	PR	Tijd	Info
8	gl	28 Eline Jansen	DB1	DEV	4:30.44	4:29.91	PR
	bl	25 Robin Groot	DB2	ALK	4:27.25	4:24.49	PR

Eline Jansen

200m	21.22	(21.2)
600m	55.01	(33.8)
1000m	1:29.37	(34.3)
1400m	2:04.14	(34.8)
1800m	2:39.09	(34.9)
2200m	3:14.81	(35.8)
2600m	3:51.76	(36.9)
3000m	4:29.91	(38.2)

Robin Groot

200m	20.92	(20.9)
600m	54.67	(33.7)
1000m	1:29.27	(34.6)
1400m	2:03.87	(34.6)
1800m	2:38.39	(34.5)
2200m	3:12.70	(34.4)
2600m	3:48.07	(35.3)
3000m	4:24.49	(36.4)



Thialf - Heerenveen

	Naam	Cat	Baan	PR	Tijd Info
9	wt 66 Megan Sokolov	DB1	HVN	4:25.38	4:24.73 PR
	rd 77 Eline van Voorden	DB2	DNH	4:28.78	4:28.05 PR

Megan Sokolov

200m	21.21	(21.2)
600m	53.80	(32.6)
1000m	1:27.73	(33.9)
1400m	2:02.40	(34.7)
1800m	2:37.13	(34.7)
2200m	3:12.08	(34.9)
2600m	3:48.14	(36.1)
3000m	4:24.73	(36.6)

Eline van Voorden

200m	20.69	(20.6)
600m	52.53	(31.9)
1000m	1:26.33	(33.8)
1400m	2:01.36	(35.0)
1800m	2:37.29	(35.9)
2200m	3:13.53	(36.3)
2600m	3:50.44	(36.9)
3000m	4:28.05	(37.6)

	Naam	Cat	Baan	PR	Tijd Info
10	gl 67 Kim Talsma	DB2	HVN	4:21.46	4:19.92 PR
	bl 37 Femke Kok	DB2	HVN	4:30.10	4:24.64 PR

Kim Talsma

200m	20.97	(20.9)
600m	53.34	(32.4)
1000m	1:26.07	(32.7)
1400m	1:59.98	(33.9)
1800m	2:34.26	(34.3)
2200m	3:09.00	(34.8)
2600m	3:44.09	(35.0)
3000m	4:19.92	(35.9)

Femke Kok

200m	20.20	(20.2)
600m	52.76	(32.5)
1000m	1:26.44	(33.7)
1400m	2:00.36	(33.9)
1800m	2:35.43	(35.1)
2200m	3:11.24	(35.8)
2600m	3:47.79	(36.5)
3000m	4:24.64	(36.9)



Thialf - Heerenveen

24. Loting Heren Junioren B 3000 meter

		Naam	Cat	Baan	PR	ST	Tijd
1	wt	30 Lasse Hiddink	HB2	DEV	4:12.23	4:12.23	
	rd	40 Job Jaspers	HB2	ENS	4:10.03	4:10.03	
2	gl						
	bl						
3	wt	36 Cas Hoorneman	HB2	UTR	4:12.91	4:13.47	
	rd	84 Hugo van der Wel	HB2	ALK	4:11.40	4:11.40	
4	gl	14 Jitse Breeuwsma	HB2	GRO	4:07.19	4:07.19	
	bl	12 Ids Bouma	HB2	HVN	4:08.64	4:08.64	
5	wt	34 David Holmes	HB1	AMS	4:08.16	4:08.16	
	rd	39 Matthijs Janssen	HB2	DNH	4:08.72	4:08.72	
6	gl	68 Martijn Takens	HB1	ASS	4:09.69	4:09.69	
	bl	24 Daan Gelling	HB2	HVN	4:05.35	4:07.32	
7	wt	73 Jur Veenje	HB2	LEE	4:02.91	4:02.91	
	rd	64 Jesse Speijers	HB1	DNH	4:04.25	4:04.25	
8	gl	76 Yves Vergeer	HB2	HAA	4:01.97	4:01.97	
	bl	65 Daan Spruit	HB1	DNH	4:02.60	4:02.60	
9	wt	70 Wietse Tukkie	HB1	HAA	4:04.34	4:04.34	
	rd	71 Axel van der Tuuk	HB2	ASS	4:07.11	4:07.11	
10	gl	82 Harm Visser	HB2	HVN	3:58.65	3:58.65	
	bl	61 Remo Slotegraaf	HB1	GRO	3:57.52	3:57.52	
11	wt	74 Kai in 't Veld	HB1	HAA	3:57.74	3:57.74	
	rd	87 Jordy van Workum	HB2	HVN	3:56.64	3:56.64	
12	gl	38 Ivar Immerzeel	HB2	AMS	4:01.96	4:01.96	
	bl	47 Olav Kooij	HB1	BRE	4:01.06	4:01.06	



Thialf - Heerenveen

24. Uitslag Heren Junioren B 3000 meter

Pos	Naam	Cat	Baan	Paar	Baan	Tijd	Info	Punten
1	87 Jordy van Workum	HB2	HVN	11	O	3:56.31	PR	
2	76 Yves Vergeer	HB2	HAA	8	I	3:56.53	PR	
3	61 Remo Slotegraaf	HB1	GRO	10	O	3:56.90	PR	
4	71 Axel van der Tuuk	HB2	ASS	9	O	4:00.11	PR	
5	64 Jesse Speijers	HB1	DNH	7	O	4:01.47	PR	
6	73 Jur Veenje	HB2	LEE	7	I	4:01.48	PR	
7	74 Kai in 't Veld	HB1	HAA	11	I	4:01.67		
8	24 Daan Gelling	HB2	HVN	6	O	4:02.14	PR	
9	70 Wietse Tukkie	HB1	HAA	9	I	4:03.22	PR	
10	47 Olav Kooij	HB1	BRE	12	O	4:06.30		
11	30 Lasse Hiddink	HB2	DEV	1	I	4:06.31	PR	
12	34 David Holmes	HB1	AMS	5	I	4:06.57	PR	
13	82 Harm Visser	HB2	HVN	10	I	4:06.88		
14	39 Matthijs Janssen	HB2	DNH	5	O	4:07.31	PR	
15	38 Ivar Immerzeel	HB2	AMS	12	I	4:08.74		
16	14 Jitse Breeuwsma	HB2	GRO	4	I	4:08.83		
17	12 Ids Bouma	HB2	HVN	4	O	4:10.03		
18	84 Hugo van der Wel	HB2	ALK	3	O	4:10.31	PR	
19	68 Martijn Takens	HB1	ASS	6	I	4:13.31		
20	36 Cas Hoorneman	HB2	UTR	3	I	4:14.71		
21	40 Job Jaspers	HB2	ENS	1	O	4:15.09		
	65 Daan Spruit	HB1	DNH	8	O	DQ		

Handwritten signature

Thialf - Heerenveen

24. Rituitslag Heren Junioren B 3000 meter

		Naam		Cat	Baan	PR	Tijd	Info
1	wt	30 Lasse Hiddink		HB2	DEV	4:12.23	4:06.31	PR
	rd	40 Job Jaspers		HB2	ENS	4:10.03	4:15.09	
Lasse Hiddink			Job Jaspers					
		200m	19.44	(19.4)	200m	18.87	(18.8)	
		600m	49.15	(29.7)	600m	48.18	(29.3)	
		1000m	1:19.67	(30.5)	1000m	1:19.37	(31.2)	
		1400m	1:51.15	(31.5)	1400m	1:52.41	(33.1)	
		1800m	2:23.55	(32.4)	1800m	2:26.66	(34.2)	
		2200m	2:56.72	(33.2)	2200m	3:02.35	(35.7)	
		2600m	3:31.20	(34.5)	2600m	3:38.59	(36.2)	
		3000m	4:06.31	(35.1)	3000m	4:15.09	(36.5)	

		Naam		Cat	Baan	PR	Tijd	Info
2	gl							
	bl							
		m			m			

		Naam		Cat	Baan	PR	Tijd	Info
3	wt	36 Cas Hoorneman		HB2	UTR	4:12.91	4:14.71	
	rd	84 Hugo van der Wel		HB2	ALK	4:11.40	4:10.31	PR
Cas Hoorneman			Hugo van der Wel					
		200m	20.03	(20.0)	200m	19.97	(19.9)	
		600m	51.74	(31.7)	600m	51.71	(31.8)	
		1000m	1:24.33	(32.6)	1000m	1:24.40	(32.7)	
		1400m	1:57.54	(33.2)	1400m	1:56.98	(32.5)	
		1800m	2:30.90	(33.4)	1800m	2:29.60	(32.7)	
		2200m	3:04.92	(34.0)	2200m	3:02.36	(32.7)	
		2600m	3:39.81	(34.9)	2600m	3:35.90	(33.6)	
		3000m	4:14.71	(34.9)	3000m	4:10.31	(34.4)	

Thialf - Heerenveen

		Naam		Cat	Baan	PR	Tijd	Info
4	gl	14 Jitse Breeuwsma		HB2	GRO	4:07.19	4:08.83	
	bl	12 Ids Bouma		HB2	HVN	4:08.64	4:10.03	
Jitse Breeuwsma			Ids Bouma					
		200m	20.52	(20.5)	200m	20.66	(20.6)	
		600m	51.00	(30.5)	600m	51.74	(31.1)	
		1000m	1:22.24	(31.2)	1000m	1:23.53	(31.8)	
		1400m	1:54.46	(32.2)	1400m	1:56.14	(32.6)	
		1800m	2:27.28	(32.8)	1800m	2:28.84	(32.7)	
		2200m	3:00.23	(33.0)	2200m	3:02.05	(33.2)	
		2600m	3:34.41	(34.2)	2600m	3:35.90	(33.9)	
		3000m	4:08.83	(34.4)	3000m	4:10.03	(34.1)	

		Naam		Cat	Baan	PR	Tijd	Info
5	wt	34 David Holmes		HB1	AMS	4:08.16	4:06.57	PR
	rd	39 Matthijs Janssen		HB2	DNH	4:08.72	4:07.31	PR
David Holmes			Matthijs Janssen					
		200m	19.67	(19.6)	200m	19.49	(19.4)	
		600m	50.92	(31.3)	600m	50.35	(30.9)	
		1000m	1:23.06	(32.1)	1000m	1:22.71	(32.4)	
		1400m	1:55.68	(32.6)	1400m	1:55.27	(32.5)	
		1800m	2:28.46	(32.8)	1800m	2:28.38	(33.1)	
		2200m	3:01.76	(33.3)	2200m	3:01.53	(33.2)	
		2600m	3:34.50	(32.8)	2600m	3:34.84	(33.3)	
		3000m	4:06.57	(32.0)	3000m	4:07.31	(32.5)	

Blo

Thialf - Heerenveen

		Naam		Cat	Baan	PR	Tijd	Info
6	gl	68 Martijn Takens		HB1	ASS	4:09.69	4:13.31	
	bl	24 Daan Gelling		HB2	HVN	4:05.35	4:02.14	PR
Martijn Takens			Daan Gelling					
		200m	19.61	(19.6)	200m	19.51	(19.5)	
		600m	50.51	(30.9)	600m	49.95	(30.4)	
		1000m	1:22.07	(31.5)	1000m	1:21.20	(31.3)	
		1400m	1:55.28	(33.2)	1400m	1:52.88	(31.6)	
		1800m	2:29.24	(34.0)	1800m	2:24.61	(31.8)	
		2200m	3:03.13	(33.9)	2200m	2:56.74	(32.1)	
		2600m	3:37.67	(34.5)	2600m	3:29.29	(32.5)	
		3000m	4:13.31	(35.7)	3000m	4:02.14	(32.9)	

		Naam		Cat	Baan	PR	Tijd	Info
7	wt	73 Jur Veenje		HB2	LEE	4:02.91	4:01.48	PR
	rd	64 Jesse Speijers		HB1	DNH	4:04.25	4:01.47	PR
Jur Veenje			Jesse Speijers					
		200m	18.81	(18.8)	200m	19.17	(19.1)	
		600m	48.78	(29.9)	600m	48.85	(29.7)	
		1000m	1:18.82	(30.1)	1000m	1:19.48	(30.6)	
		1400m	1:50.27	(31.4)	1400m	1:50.63	(31.2)	
		1800m	2:22.52	(32.3)	1800m	2:22.64	(32.0)	
		2200m	2:55.26	(32.7)	2200m	2:55.13	(32.5)	
		2600m	3:28.50	(33.3)	2600m	3:28.26	(33.1)	
		3000m	4:01.48	(32.9)	3000m	4:01.47	(33.2)	



Thialf - Heerenveen

		Naam	Cat	Baan	PR	Tijd Info
8	gl	76 Yves Vergeer	HB2	HAA	4:01.97	3:56.53 PR
	bl	65 Daan Spruit	HB1	DNH	4:02.60	DQ

Yves Vergeer

200m	19.27	(19.2)
600m	48.61	(29.4)
1000m	1:17.81	(29.2)
1400m	1:47.55	(29.7)
1800m	2:18.21	(30.7)
2200m	2:49.88	(31.6)
2600m	3:22.40	(32.6)
3000m	3:56.53	(34.1)

Daan Spruit

		Naam	Cat	Baan	PR	Tijd Info
9	wt	70 Wietse Tukkie	HB1	HAA	4:04.34	4:03.22 PR
	rd	71 Axel van der Tuuk	HB2	ASS	4:07.11	4:00.11 PR

Wietse Tukkie

200m	18.85	(18.8)
600m	48.58	(29.7)
1000m	1:18.89	(30.3)
1400m	1:50.17	(31.3)
1800m	2:22.38	(32.2)
2200m	2:55.53	(33.2)
2600m	3:29.25	(33.7)
3000m	4:03.22	(34.0)

Axel van der Tuuk

200m	19.27	(19.2)
600m	50.15	(30.9)
1000m	1:21.72	(31.6)
1400m	1:52.70	(31.0)
1800m	2:23.78	(31.0)
2200m	2:55.03	(31.3)
2600m	3:27.26	(32.2)
3000m	4:00.11	(32.9)

90

Thialf - Heerenveen

		Naam		Cat	Baan	PR	Tijd	Info
10	gl	82 Harm Visser		HB2	HVN	3:58.65	4:06.88	
	bl	61 Remo Slotegraaf		HB1	GRO	3:57.52	3:56.90	PR
Harm Visser			Remo Slotegraaf					
		200m	19.37	(19.3)	200m	19.79	(19.7)	
		600m	50.74	(31.4)	600m	50.53	(30.8)	
		1000m	1:21.86	(31.1)	1000m	1:21.43	(30.9)	
		1400m	1:53.00	(31.2)	1400m	1:52.28	(30.8)	
		1800m	2:24.64	(31.6)	1800m	2:23.19	(30.9)	
		2200m	2:57.40	(32.8)	2200m	2:54.24	(31.1)	
		2600m	3:31.52	(34.1)	2600m	3:25.34	(31.1)	
		3000m	4:06.88	(35.3)	3000m	3:56.90	(31.6)	

		Naam		Cat	Baan	PR	Tijd	Info
11	wt	74 Kai in 't Veld		HB1	HAA	3:57.74	4:01.67	
	rd	87 Jordy van Workum		HB2	HVN	3:56.64	3:56.31	PR
Kai in 't Veld			Jordy van Workum					
		200m	19.22	(19.2)	200m	19.29	(19.2)	
		600m	48.89	(29.6)	600m	48.62	(29.4)	
		1000m	1:18.73	(29.9)	1000m	1:18.55	(29.9)	
		1400m	1:49.74	(31.0)	1400m	1:48.60	(30.1)	
		1800m	2:21.08	(31.3)	1800m	2:19.30	(30.7)	
		2200m	2:53.35	(32.3)	2200m	2:51.05	(31.7)	
		2600m	3:26.95	(33.6)	2600m	3:23.60	(32.6)	
		3000m	4:01.67	(34.7)	3000m	3:56.31	(32.7)	

B/a

Thialf - Heerenveen

	Naam	Cat	Baan	PR	Tijd	Info
12	gl 38 Ivar Immerzeel	HB2	AMS	4:01.96	4:08.74	
	bl 47 Olav Kooij	HB1	BRE	4:01.06	4:06.30	

Ivar Immerzeel

Olav Kooij

200m	19.68	(19.6)	200m	19.17	(19.1)
600m	51.25	(31.6)	600m	50.23	(31.1)
1000m	1:23.15	(31.9)	1000m	1:21.79	(31.5)
1400m	1:55.24	(32.1)	1400m	1:53.60	(31.9)
1800m	2:27.27	(32.0)	1800m	2:25.62	(32.0)
2200m	3:00.41	(33.2)	2200m	2:58.18	(32.5)
2600m	3:34.21	(33.8)	2600m	3:31.42	(33.3)
3000m	4:08.74	(34.5)	3000m	4:06.30	(34.9)



18.15 - 18.30



KPN NK Sprint Junioren B/A en NK Afstanden 3000/5000m

Thialf - Heerenveen
15 t/m 17 december 2017



24. Jurylijst Heren Junioren B 3000 meter

No.	Naam	Cat	Timekeeper										Finish	Art	
			200m/12	500m/11	1000m/10	1400m/9	1800m/8	2200m/7	2600m/6	3000m/5	3400m/4	3800m/3			
1	wt 30 Lasse Hiddink	HB2	18.70	48.97	1.19.53	1.57.01	2.23.36	2.56.52	3.31.04	4.06.15	4.46.14	4.06.15	4.06.15		
	rd 40 Job Jaspers	HB2	19.26	48.06	1.19.21	1.52.26	2.26.56	3.02.26	3.38.43	4.14.96	4.14.98	4.14.98	4.14.98		
2	gl														
	bl														
3	wt 36 Cas Hoorneman	HB2	19.09	51.59	1.21.20	1.57.38	2.30.15	3.04.36	3.39.67	4.14.57	4.14.57	4.14.57	4.14.57		
	rd 84 Hugo van der Wel	HB2	19.28	51.58	1.19.27	1.51.81	2.27.41	3.02.17	3.35.71	4.10.18	4.10.18	4.10.18	4.10.18		
4	gl 14 Jitse Breeuwisma	HB2	20.33	50.81	1.21.09	1.54.25	2.27.10	3.00.08	3.34.27	4.08.69	4.08.73	4.08.73	4.08.73		
	bl 12 Ieds Bouma	HB2	20.50	51.54	1.23.46	1.56.01	2.28.67	3.01.89	3.35.78	4.09.90	4.09.93	4.09.93	4.09.93		
5	wt 34 David Holmes	HB1	19.52	50.75	1.22.90	1.55.52	2.28.35	3.01.61	3.34.35	4.06.41	4.06.41	4.06.41	4.06.41		
	rd 39 Matthijs Janssen	HB2	19.33	50.23	1.21.55	1.55.12	2.28.27	3.01.41	3.34.73	4.07.20	4.07.22	4.07.22	4.07.22		
6	gl 68 Martijn Takens	HB1	19.50	50.25	1.21.92	1.55.11	2.29.05	3.02.97	3.37.48	4.13.16	4.13.17	4.13.17	4.13.17		
	bl 24 Daan Gelling	HB2	19.34	49.80	1.21.04	1.52.74	2.24.48	2.56.60	3.30.16	4.01.94	4.02.04	4.02.04	4.02.04		
7	wt 73 Jur Veenje	HB2	18.66	48.62	1.18.63	1.50.10	2.27.38	2.55.11	3.28.40	4.01.36	4.01.37	4.01.37	4.01.37		
	rd 64 Jesse Speijers	HB1	18.97	48.72	1.18	1.50.49	2.27.54	2.55.00	3.28.12	4.01.35	4.01.39	4.01.39	4.01.39		
8	gl 76 Yves Vergeer	HB2	19.09	48.44	1.17.63	1.47.37	2.18.10	2.49.73	3.22.26	3.56.40	3.56.31	3.56.38	3.56.38		
	bl 65 Daan Spruit	HB1	19.39	50.11	1.21.43	1.52.44	2.25.99	2.59.24	3.33.63	4.06.13	4.06.12	4.06.12	4.06.12		
9	wt 70 Wietse Tukkie	HB1	18.71	48.39	1.18.75	1.56.04	2.22.23	2.55.37	3.29.10	4.03.08	4.03.08	4.03.08	4.03.08		
	rd 71 Axel van der Tuuk	HB2	19.12	50.05	1.21.59	1.52.59	2.23.62	2.54.08	3.27.12	3.59.99	3.59.99	3.59.99	3.59.99		
10	gl 82 Harm Visser	HB2	19.19	50.63	1.21.77	1.52.85	2.24.10	2.57.24	3.31.40	4.06.76	4.06.73	4.06.73	4.06.73		
	bl 61 Remo Slotegraaf	HB1	19.48	50.32	1.21.23	1.52.10	2.24.93	2.59.03	3.29.12	4.05.77	3.56.73	3.56.72	3.56.73		
11	wt 74 Kai in 't Veld	HB1	19.05	48.76	1.18.58	1.49.56	2.20.89	2.53.19	3.26.80	4.01.53	4.01.52	4.01.52	4.01.52		
	rd 87 Jordy van Workum	HB2	19.06	48.12	1.18.34	1.48.39	2.19.16	2.50.89	3.23.43	3.56.11	3.56.14	3.56.19	3.56.14		
12	gl 38 Ivar Immerzeel	HB2	19.55	51.12	1.22.98	1.55.09	2.27.13	3.00.25	3.34.08	4.08.63	4.08.65	4.08.65	4.08.63		
	bl 47 Olav Kooij	HB1	19.02	50.09	1.21.61	1.53.17	2.25.45	2.58.05	3.31.23	4.06.16	4.06.21	4.06.13	4.06.16		

Thialf - Heerenveen

25. Loting Dames Junioren A 5000 meter

		Naam	Cat	Baan	PR	ST	Tijd
1	wt	35 Dieuwertje van Kalken	DA2	HRN	7:47.05		
	rd	70 Lonneke Uneken	DA1	HVN			
2	gl	50 Muriël Meijer	DA2	DEV	8:39.88		
	bl	65 Tessa Snoek	DA1	AMS			
3	wt	79 Annemarie van der Wal	DA2	HVN	7:50.70	7:50.70	
	rd	53 Annet Noppert	DA2	HVN	7:42.90	7:42.90	
4	gl	17 Sandra Dekker	DA2	BRE			
	bl	3 Janet Beers	DA1	HRN	8:04.70	8:04.70	
5	wt	32 Sterre Jonkers	DA2	HVN	7:23.86	7:23.86	
	rd	69 Eva van Til	DA1	DNH	7:42.68	7:42.68	
6	gl	31 Luna Jonkers	DA1	ASS	7:35.15	7:35.15	
	bl	72 Paulien Verhaar	DA1	ENS	7:37.53	7:37.53	



Thialf - Heerenveen

25. Uitslag Dames Junioren A 5000 meter

Pos	Naam	Cat	Baan	Paar	Baan	Tijd	Info	Punten
1	32 Sterre Jonkers	DA2	HVN	5	I	7:12.81	PR	
2	31 Luna Jonkers	DA1	ASS	6	I	7:27.50	PR	
3	50 Muriël Meijer	DA2	DEV	2	I	7:36.94	PR	
4	72 Paulien Verhaar	DA1	ENS	6	O	7:38.25		
5	65 Tessa Snoek	DA1	AMS	2	O	7:38.71		
6	53 Annet Noppert	DA2	HVN	3	O	7:39.92	PR	
7	69 Eva van Til	DA1	DNH	5	O	7:45.04		
8	3 Janet Beers	DA1	HRN	4	O	7:46.86	PR	
9	79 Annemarie van der Wal	DA2	HVN	3	I	7:47.46	PR	
10	17 Sandra Dekker	DA2	BRE	4	I	7:55.85		
11	70 Lonneke Uneken	DA1	HVN	1	O	7:59.73		
	35 Diewertje van Kalken	DA2	HRN	1	I		DQ	



Thialf - Heerenveen

25. Rituitslag Dames Junioren A 5000 meter

	Naam	Cat	Baan	PR	Tijd Info
1	wt 35 Dieuwertje van Kalken	DA2	HRN	7:47.05	DQ
	rd 70 Lonneke Uneken	DA1	HVN		7:59.73

Dieuwertje van Kalken

Lonneke Uneken

200m	22.44	(22.4)
600m	59.54	(37.1)
1000m	1:37.27	(37.7)
1400m	2:14.68	(37.4)
1800m	2:51.96	(37.3)
2200m	3:29.07	(37.1)
2600m	4:06.21	(37.2)
3000m	4:43.47	(37.2)
3400m	5:21.32	(37.9)
3800m	6:00.12	(38.8)
4200m	6:39.89	(39.7)
4600m	7:20.24	(40.4)
5000m	7:59.73	(39.5)

	Naam	Cat	Baan	PR	Tijd Info
2	gl 50 Muriël Meijer	DA2	DEV	8:39.88	7:36.94 PR
	bl 65 Tessa Snoek	DA1	AMS		7:38.71

Muriël Meijer

Tessa Snoek

200m	21.23	(21.2)	200m	21.27	(21.2)
600m	55.88	(34.6)	600m	56.96	(35.7)
1000m	1:31.72	(35.9)	1000m	1:32.96	(36.0)
1400m	2:07.54	(35.8)	1400m	2:08.80	(35.9)
1800m	2:43.38	(35.8)	1800m	2:45.09	(36.2)
2200m	3:19.40	(36.1)	2200m	3:21.57	(36.5)
2600m	3:55.53	(36.1)	2600m	3:58.67	(37.1)
3000m	4:31.86	(36.3)	3000m	4:35.35	(36.7)
3400m	5:08.22	(36.4)	3400m	5:12.56	(37.2)
3800m	5:45.18	(36.9)	3800m	5:49.82	(37.3)
4200m	6:21.51	(36.4)	4200m	6:26.68	(36.8)
4600m	6:59.05	(37.5)	4600m	7:03.25	(36.6)
5000m	7:36.94	(37.9)	5000m	7:38.71	(35.5)



Thialf - Heerenveen

	Naam	Cat	Baan	PR	Tijd Info
3	wt 79 Annemarie van der Wal	DA2	HVN	7:50.70	7:47.46 PR
	rd 53 Annet Noppert	DA2	HVN	7:42.90	7:39.92 PR

Annemarie van der Wal

Annet Noppert

200m	22.09	(22.0)	200m	21.89	(21.8)
600m	57.13	(35.1)	600m	55.83	(34.0)
1000m	1:33.40	(36.3)	1000m	1:31.26	(35.4)
1400m	2:10.17	(36.7)	1400m	2:06.74	(35.5)
1800m	2:47.18	(37.0)	1800m	2:42.52	(35.8)
2200m	3:24.17	(37.0)	2200m	3:18.64	(36.1)
2600m	4:01.12	(37.0)	2600m	3:55.21	(36.6)
3000m	4:38.40	(37.3)	3000m	4:31.89	(36.6)
3400m	5:15.74	(37.3)	3400m	5:08.99	(37.1)
3800m	5:53.29	(37.5)	3800m	5:46.78	(37.8)
4200m	6:31.28	(38.0)	4200m	6:24.58	(37.8)
4600m	7:09.50	(38.3)	4600m	7:02.57	(38.0)
5000m	7:47.46	(37.9)	5000m	7:39.92	(37.4)

	Naam	Cat	Baan	PR	Tijd Info
4	gl 17 Sandra Dekker	DA2	BRE		7:55.85
	bl 3 Janet Beers	DA1	HRN	8:04.70	7:46.86 PR

Sandra Dekker

Janet Beers

200m	21.93	(21.9)	200m	22.29	(22.2)
600m	58.44	(36.5)	600m	57.49	(35.2)
1000m	1:34.43	(36.0)	1000m	1:33.82	(36.4)
1400m	2:10.94	(36.5)	1400m	2:10.03	(36.2)
1800m	2:47.60	(36.7)	1800m	2:46.77	(36.7)
2200m	3:24.65	(37.0)	2200m	3:23.41	(36.7)
2600m	4:01.66	(37.0)	2600m	4:00.52	(37.1)
3000m	4:38.84	(37.2)	3000m	4:37.42	(36.9)
3400m	5:16.41	(37.6)	3400m	5:14.87	(37.4)
3800m	5:54.72	(38.3)	3800m	5:52.43	(37.6)
4200m	6:33.70	(39.0)	4200m	6:30.43	(38.0)
4600m	7:14.03	(40.3)	4600m	7:08.84	(38.4)
5000m	7:55.85	(41.8)	5000m	7:46.86	(38.0)



Thialf - Heerenveen

		Naam	Cat	Baan	PR	Tijd Info
5	wt	32 Sterre Jonkers	DA2	HVN	7:23.86	7:12.81 PR
	rd	69 Eva van Til	DA1	DNH	7:42.68	7:45.04

Sterre Jonkers

Eva van Til

200m	21.05	(21.0)	200m	21.61	(21.6)
600m	53.93	(32.9)	600m	55.66	(34.0)
1000m	1:27.43	(33.5)	1000m	1:31.19	(35.5)
1400m	2:01.19	(33.7)	1400m	2:07.06	(35.9)
1800m	2:35.00	(33.9)	1800m	2:43.46	(36.4)
2200m	3:09.11	(34.1)	2200m	3:20.33	(36.9)
2600m	3:43.35	(34.2)	2600m	3:57.31	(37.0)
3000m	4:17.92	(34.6)	3000m	4:34.63	(37.3)
3400m	4:52.76	(34.8)	3400m	5:12.66	(38.0)
3800m	5:27.52	(34.8)	3800m	5:51.11	(38.5)
4200m	6:02.78	(35.2)	4200m	6:29.42	(38.3)
4600m	6:37.89	(35.1)	4600m	7:07.40	(38.0)
5000m	7:12.81	(35.0)	5000m	7:45.04	(37.6)

		Naam	Cat	Baan	PR	Tijd Info
6	gl	31 Luna Jonkers	DA1	ASS	7:35.15	7:27.50 PR
	bl	72 Paulien Verhaar	DA1	ENS	7:37.53	7:38.25

Luna Jonkers

Paulien Verhaar

200m	21.76	(21.7)	200m	21.15	(21.1)
600m	54.88	(33.1)	600m	55.34	(34.2)
1000m	1:28.54	(33.7)	1000m	1:29.87	(34.5)
1400m	2:03.42	(34.9)	1400m	2:04.72	(34.9)
1800m	2:38.55	(35.1)	1800m	2:40.00	(35.3)
2200m	3:13.93	(35.4)	2200m	3:15.51	(35.5)
2600m	3:49.71	(35.8)	2600m	3:51.17	(35.6)
3000m	4:25.94	(36.2)	3000m	4:27.35	(36.2)
3400m	5:02.24	(36.3)	3400m	5:04.03	(36.7)
3800m	5:38.63	(36.4)	3800m	5:41.39	(37.3)
4200m	6:15.04	(36.4)	4200m	6:19.78	(38.4)
4600m	6:51.42	(36.4)	4600m	6:58.29	(38.5)
5000m	7:27.50	(36.1)	5000m	7:38.25	(40.0)



1910-



KPN NK Sprint Junioren B/A en NK Afstanden 3000/5000m

Thialf - Heerenveen

15 t/m 17 december 2017



25. Jurylijst Dames Junioren A 5000 meter

Pos	Wt	Rd	Gl	Bl	Naam	Cvt	200m/12	600m/11	1000m/10	1400m/9	1800m/8	2200m/7	2600m/6	3000m/5	3400m/4	3800m/3	4200m/2	4600m/2	Timekeeper			Finish 5000	Ait 273		
							1	2	3	1	2	3	Res												
1					35 Dleuwertje van Kalken	DA2	2:31.4	1:00.69	1:38.45	2:16.00	2:53.63	3:31.42	4:09.17	4:47.02	5:28.02	6:02.30	6:35.01	7:16.11	7:17.70	7:59.57	7:59.61	7:59.61	7:59.79		
2					70 Lonke Uneken	DA1	2:10.3	59.47	1:37.17	2:16.61	2:51.83	3:28.76	4:06.08	4:43.38	5:21.23	6:00.05	6:38.76	7:18.15	7:18.15	7:59.61	7:59.61	7:59.61	7:59.61		
3					50 Muriël Meijer	DA2	2:10.3	55.72	1:31.60	2:07.40	2:43.77	3:19.77	3:55.40	4:31.75	5:08.10	5:44.32	6:21.34	6:59.17	7:38.60	7:38.60	7:36.74	7:36.74	7:36.74		
4					65 Tessa Snoek	DA1	2:10.9	56.79	1:32.80	2:08.65	2:44.91	3:21.59	3:58.57	4:35.09	5:12.34	5:49.57	6:26.17	7:02.50	7:02.50	7:38.53	7:38.53	7:38.53	7:38.53		
5					79 Annemarie van der Wal	DA2	2:19.6	57.00	1:33.26	2:10.04	2:47.05	3:24.05	4:00.58	4:38.24	5:15.39	5:53.18	6:31.13	7:09.36	7:09.36	7:47.32	7:47.32	7:47.32	7:47.32		
6					53 Annet Noppert	DA2	2:17.8	55.75	1:31.11	2:06.67	2:42.39	3:18.52	3:55.10	4:31.78	5:08.88	5:46.69	6:24.49	7:02.50	7:02.50	7:39.81	7:39.81	7:39.81	7:39.81		
7					17 Sandra Dekker	DA2	2:18.0	50.29	1:34.28	2:10.82	2:47.47	3:24.50	4:01.55	4:38.69	5:16.30	5:54.62	6:33.55	7:13.93	7:13.93	7:55.79	7:55.79	7:55.79	7:55.79		
8					3 Janet Beers	DA1	2:15.5	57.29	1:33.70	2:09.85	2:46.65	3:23.27	4:00.41	4:37.30	5:14.70	5:52.33	6:30.31	7:08.70	7:08.70	7:46.75	7:46.75	7:46.75	7:46.75		
9					32 Sterre Jonkers	DA2	2:15.0	53.69	1:27.75	2:01.03	2:34.79	3:08.92	3:43.18	4:17.77	4:52.18	5:27.36	6:02.61	6:37.71	7:12.63	7:12.63	7:12.63	7:12.63	7:12.63		
10					69 Eva van Til	DA1	2:14.7	55.59	1:31.12	2:06.96	2:43.32	3:20.22	3:57.18	4:34.50	5:12.51	5:51.05	6:29.29	7:07.31	7:07.31	7:44.80	7:44.80	7:44.80	7:44.80		
11					31 Luna Jonkers	DA1	2:16.5	55.20	1:28.38	2:03.27	2:38.41	3:13.81	3:49.61	4:25.81	5:02.10	5:38.51	6:14.99	6:51.33	7:27.38	7:27.38	7:27.38	7:27.38	7:27.38	7:27.38	
12					72 Paulien Verhaar	DA1	2:10.0	55.22	1:29.74	2:04.64	2:39.82	3:15.37	3:51.01	4:27.18	5:03.85	5:41.25	6:19.54	6:58.17	7:38.20	7:38.20	7:38.20	7:38.20	7:38.20	7:38.20	

Thialf - Heerenveen

26. Loting Heren Junioren A 5000 meter

		Naam	Cat	Baan	PR	ST	Tijd
1	wt	27 Homme Jan de Groot	HA2	LEE			
	rd	32 Louis Hollaar	HA2	GRO	6:45.59		
2	gl	86 Teun de Wit	HA1	UTR			
	bl	46 Adriaan de Kluiver	HA2	DEV			
3	wt	16 Bram Cohen	HA1	HVN	7:04.71	7:04.71	
	rd	17 Adne van Diest	HA2	DNH	7:02.74	7:02.74	
4	gl	60 Martin van Schie	HA2	HAA	6:54.58	7:07.83	
	bl	81 Max Visscher	HA1	ASS	7:05.57	7:05.57	
5	wt	10 Jort Boomhouwer	HA2	HVN	6:59.18	6:59.18	
	rd	4 Berend Bervoets	HA2	HRN	6:57.02	6:57.02	
6	gl	66 Jesse Stam	HA1	DNH	6:58.49	6:58.49	
	bl	62 Chiel Smit	HA2	HVN	6:49.10	6:49.10	



26. Uitslag Heren Junioren A 5000 meter

Pos	Naam	Cat	Baan	Paar	Baan	Tijd	Info	Punten
1	81 Max Visscher	HA1	ASS	4	O	6:41.20	PR	
2	32 Louis Hollaar	HA2	GRO	1	O	6:46.81		
3	62 Chiel Smit	HA2	HVN	6	O	6:52.31		
4	16 Bram Cohen	HA1	HVN	3	I	6:54.17	PR	
5	86 Teun de Wit	HA1	UTR	2	I	6:55.12		
6	4 Berend Bervoets	HA2	HRN	5	O	6:56.41	PR	
7	27 Homme Jan de Groot	HA2	LEE	1	I	6:57.55		
8	60 Martin van Schie	HA2	HAA	4	I	6:58.20		
9	46 Adriaan de Kluiver	HA2	DEV	2	O	7:02.85		
10	66 Jesse Stam	HA1	DNH	6	I	7:04.37		
	17 Adne van Diest	HA2	DNH	3	O	DNF		
	10 Jort Boomhouwer	HA2	HVN	5	I	DNF		



26. Rituitslag Heren Junioren A 5000 meter

		Naam	Cat	Baan	PR	Tijd	Info
1	wt	27 Homme Jan de Groot	HA2	LEE		6:57.55	
	rd	32 Louis Hollaar	HA2	GRO	6:45.59	6:46.81	
Homme Jan de Groot			Louis Hollaar				
		200m	19.73	(19.7)	200m	19.62	(19.6)
		600m	51.88	(32.1)	600m	51.11	(31.5)
		1000m	1:24.54	(32.7)	1000m	1:23.21	(32.1)
		1400m	1:57.57	(33.0)	1400m	1:55.39	(32.1)
		1800m	2:30.04	(32.5)	1800m	2:27.51	(32.2)
		2200m	3:03.09	(33.0)	2200m	2:59.61	(32.1)
		2600m	3:36.55	(33.5)	2600m	3:31.86	(32.2)
		3000m	4:09.95	(33.4)	3000m	4:04.18	(32.3)
		3400m	4:43.65	(33.7)	3400m	4:36.52	(32.4)
		3800m	5:17.09	(33.4)	3800m	5:09.19	(32.6)
		4200m	5:51.00	(34.0)	4200m	5:41.69	(32.5)
		4600m	6:24.70	(33.7)	4600m	6:14.34	(32.7)
		5000m	6:57.55	(32.8)	5000m	6:46.81	(32.5)

		Naam	Cat	Baan	PR	Tijd	Info
2	gl	86 Teun de Wit	HA1	UTR		6:55.12	
	bl	46 Adriaan de Kluiver	HA2	DEV		7:02.85	
Teun de Wit			Adriaan de Kluiver				
		200m	19.62	(19.6)	200m	20.69	(20.6)
		600m	50.87	(31.2)	600m	52.81	(32.2)
		1000m	1:22.95	(32.1)	1000m	1:25.47	(32.6)
		1400m	1:55.25	(32.3)	1400m	1:58.04	(32.6)
		1800m	2:27.74	(32.5)	1800m	2:31.18	(33.1)
		2200m	3:00.69	(32.9)	2200m	3:04.11	(33.0)
		2600m	3:33.69	(33.0)	2600m	3:37.27	(33.1)
		3000m	4:06.77	(33.1)	3000m	4:10.76	(33.5)
		3400m	4:40.17	(33.4)	3400m	4:45.06	(34.3)
		3800m	5:13.90	(33.8)	3800m	5:19.18	(34.1)
		4200m	5:47.96	(34.0)	4200m	5:53.55	(34.4)
		4600m	6:21.82	(33.9)	4600m	6:28.07	(34.5)
		5000m	6:55.12	(33.3)	5000m	7:02.85	(34.8)



Thialf - Heerenveen

	Naam	Cat	Baan	PR	Tijd Info	
3	wt	16 Bram Cohen	HA1	HVN	7:04.71	6:54.17 PR
	rd	17 Adne van Diest	HA2	DNH	7:02.74	DNF

Bram Cohen

Adne van Diest

200m	19.78	(19.7)	200m	19.69	(19.6)
600m	51.23	(31.5)	600m	51.32	(31.7)
1000m	1:23.36	(32.1)	1000m	1:24.41	(33.1)
1400m	1:56.08	(32.7)	1400m	1:57.47	(33.0)
1800m	2:28.48	(32.4)	1800m	2:30.70	(33.3)
2200m	3:00.98	(32.5)	2200m	3:04.13	(33.4)
2600m	3:33.66	(32.7)	2600m	3:38.09	(33.9)
3000m	4:06.62	(33.0)	3000m	4:12.46	(34.4)
3400m	4:39.65	(33.0)	3400m	4:46.74	(34.3)
3800m	5:13.17	(33.5)			
4200m	5:47.02	(33.9)			
4600m	6:20.89	(33.8)			
5000m	6:54.17	(33.3)			

	Naam	Cat	Baan	PR	Tijd Info	
4	gl	60 Martin van Schie	HA2	HAA	6:54.58	6:58.20
	bl	81 Max Visscher	HA1	ASS	7:05.57	6:41.20 PR

Martin van Schie

Max Visscher

200m	20.15	(20.1)	200m	19.37	(19.3)
600m	52.17	(32.0)	600m	50.06	(30.7)
1000m	1:24.30	(32.2)	1000m	1:21.38	(31.3)
1400m	1:56.72	(32.4)	1400m	1:53.33	(32.0)
1800m	2:29.39	(32.6)	1800m	2:25.55	(32.2)
2200m	3:02.32	(33.0)	2200m	2:57.66	(32.1)
2600m	3:35.53	(33.2)	2600m	3:29.61	(32.0)
3000m	4:08.83	(33.3)	3000m	4:01.59	(31.9)
3400m	4:42.10	(33.3)	3400m	4:33.34	(31.8)
3800m	5:15.51	(33.4)	3800m	5:05.08	(31.7)
4200m	5:49.67	(34.1)	4200m	5:37.04	(32.0)
4600m	6:23.97	(34.3)	4600m	6:09.10	(32.1)
5000m	6:58.20	(34.3)	5000m	6:41.20	(32.1)



Thialf - Heerenveen

		Naam	Cat	Baan	PR	Tijd Info
5	wt	10 Jort Boomhouwer	HA2	HVN	6:59.18	DNF
	rd	4 Berend Bervoets	HA2	HRN	6:57.02	6:56.41 PR
		<u>Jort Boomhouwer</u>			<u>Berend Bervoets</u>	
		200m	20.00 (20.0)	200m	20.44 (20.4)	
		600m	52.30 (32.3)	600m	53.20 (32.8)	
		1000m	1:24.79 (32.4)	1000m	1:25.31 (32.1)	
		1400m	1:57.35 (32.6)	1400m	1:57.72 (32.4)	
		1800m	2:29.61 (32.3)	1800m	2:30.27 (32.5)	
		2200m	3:02.65 (33.0)	2200m	3:03.08 (32.8)	
		2600m	3:35.33 (32.7)	2600m	3:35.90 (32.9)	
		3000m	4:08.77 (33.4)	3000m	4:09.20 (33.3)	
		3400m	4:42.49 (33.7)	3400m	4:42.49 (33.2)	
		3800m	5:16.96 (34.5)	3800m	5:15.55 (33.1)	
				4200m	5:49.13 (33.6)	
				4600m	6:22.76 (33.6)	
				5000m	6:56.41 (33.7)	

		Naam	Cat	Baan	PR	Tijd Info
6	gl	66 Jesse Stam	HA1	DNH	6:58.49	7:04.37
	bl	62 Chiel Smit	HA2	HVN	6:49.10	6:52.31
		<u>Jesse Stam</u>			<u>Chiel Smit</u>	
		200m	19.45 (19.4)	200m	19.92 (19.9)	
		600m	51.24 (31.8)	600m	52.25 (32.3)	
		1000m	1:23.95 (32.7)	1000m	1:24.60 (32.4)	
		1400m	1:56.63 (32.7)	1400m	1:56.86 (32.2)	
		1800m	2:28.89 (32.2)	1800m	2:28.90 (32.1)	
		2200m	3:01.19 (32.3)	2200m	3:00.89 (31.9)	
		2600m	3:33.77 (32.6)	2600m	3:33.26 (32.4)	
		3000m	4:07.01 (33.3)	3000m	4:05.93 (32.7)	
		3400m	4:40.62 (33.6)	3400m	4:39.07 (33.1)	
		3800m	5:15.34 (34.7)	3800m	5:12.36 (33.3)	
		4200m	5:51.07 (35.7)	4200m	5:45.64 (33.3)	
		4600m	6:27.53 (36.5)	4600m	6:18.93 (33.3)	
		5000m	7:04.37 (36.8)	5000m	6:52.31 (33.4)	



26. Jurijijst Heren Junioren A 5000 meter

	Naam	Cat	Timekeeper																	Finish	Art	
			200m/12	600m/11	1000m/10	1400m/9	1800m/8	2200m/7	2600m/6	3000m/5	3400m/4	3800m/3	4200m/2	4600m/1	1	2	3	Res				
1	wt 27 Homme Jan de Groot	HA2	19.64	57.78	194.38	157.47	229.94	309.94	336.42	409.14	443.49	516.98	550.87	624.39	657.46	657.48					5000	273
	rd 32 Louis Hollaar	HA2	19.49	56.96	123.07	155.31	227.39	301.40	331.73	401.04	436.38	509.07	541.59	614.26	646.71	646.71						
2	gl 86 Teun de Wit	HA1	19.16	50.69	122.17	155.04	227.55	300.48	333.56	406.60	440.03	513.73	547.83	621.66	654.97	654.96						
	bl 46 Adriaan de Kluiver	HA2	19.53	52.65	125.31	157.87	231.02	303.72	337.08	410.59	444.89	519.07	553.41	627.89	661.70	661.70						
3	wt 16 Bram Cohen	HA1	19.64	51.10	123.22	155.95	228.35	300.82	333.53	406.48	439.50	513.02	546.86	620.22	654.04	654.02						
	rd 17 Adne van Diest	HA2	19.52	51.14	124.26	157.37	229.55	301.03	332.76	405.33	438.58	511.31	544.80	618.19	651.08	651.08						
4	gl 60 Martin van Schie	HA2	19.97	51.98	124.15	156.53	229.20	302.15	335.35	408.60	441.93	515.31	549.50	623.29	658.08	658.08						
	bl 81 Max Visscher	HA1	19.21	49.90	121.25	153.18	225.41	301.57	329.46	401.41	433.18	501.99	536.88	609.78	641.04	641.04						
5	wt 10 Jort Boomhouwer	HA2	19.84	52.10	124.61	157.17	229.44	302.50	330.24	408.60	442.34	516.79	550.94	624.61	656.26	656.26						
	rd 4 Berend Bervoets	HA2	19.23	53.09	125.15	157.59	230.15	303.02	335.78	409.06	442.34	515.42	549.04	623.61	656.29	656.28						
	gl 66 Jesse Stam	HA1	19.24	51.00	123.74	156.46	228.57	301.09	333.65	406.83	440.11	515.18	550.91	623.38	654.18	654.18						
	bl 62 Chiel Smit	HA2	19.78	52.15	124.49	156.37	228.60	300.78	333.15	405.78	438.94	511.22	545.53	618.81	652.11	652.22						

val DNF